

**INSTITUTO DE PREVIDÊNCIA SOCIAL DO MUNICÍPIO DE BETIM -  
IPREMB**

**RELATÓRIO GERENCIAL – OUTUBRO/2023**

Betim, 11 de novembro de 2023.



## SUMÁRIO

1 - RELATÓRIO DO INSTITUTO DE PREVIDÊNCIA SOCIAL DO MUNICÍPIO DE BETIM IPREMB .....	4
1.1 - RELATÓRIO DIVISÃO DE CONTABILIDADE.....	4
1.2 - RECEITAS .....	4
1.3 - COMPARATIVO DA RECEITA.....	4
1.4 - DESPESAS.....	5
1.5 - RESULTADO .....	6
1.6 - FOLHA DE PAGAMENTO – APOSENTADO ATÉ 31/12/2005 .....	6
1.7 - DIVÍDA DO MUNICÍPIO COM O IPREMB.....	6
1.8 - CONCLUSÃO .....	6
2 - RELATÓRIO DA DIVISÃO DE INVESTIMENTOS .....	8
2.1 – INTRODUÇÃO.....	8
2.2 - POSIÇÃO DOS INVESTIMENTOS .....	8
2.3 - POR TIPO DE INVESTIMENTO .....	8
2.4 - POSIÇÃO POR INSTITUIÇÕES.....	9
2.5 - RENTABILIDADE TOTAL POR GESTOR .....	10
2.6 - ENQUADRAMENTO DAS APLICAÇÕES: POL. DE INVESTIMENTOS 2023.....	11
2.7 - QUADRO COMPARATIVO: META ATUARIAL.....	11
2.8 - PATRIMÔNIO LÍQUIDO .....	12
2.9 - RANKING DOS FUNDOS.....	13
2.10 - RETORNO X RISCO.....	14
2.11 – EMPRÉSTIMOS CONSIGNADOS .....	15
2.12 - ENQUADRAMENTO DAS APLICAÇÕES AOS LIMITES DO PATRIMÔNIO LÍQUIDO - PL DOS FUNDOS .....	16
2.13 - CONCLUSÃO .....	17
3 - RELATÓRIO DA DIVISÃO DE BENEFÍCIOS.....	21
3.1 - BENEFÍCIOS CONCEDIDOS.....	21
3.2 - APOSENTADORIAS CONCEDIDAS POR QUADO SETORIAL.....	21
3.3 - BENEFÍCIOS REVISADOS E/ OU CANCELADOS.....	23
3.4 – PROCESSOS EM ANDAMENTO .....	23
3.5 - FISCAP .....	24
3.6 - COMPREV – COMPENSAÇÃO PREVIDENCIÁRIA .....	24
3.7 - ESTUDOS PRÉVIOS E AVALIAÇÃO DE APOS. ESP. INSALUBRE.....	24
3.8 - DA PRODUTIVIDADE .....	25



3.9 - CONCLUSÃO .....	26
4 - RELATÓRIO DA DIVISÃO ADMINISTRATIVA .....	27
4.1-RELAÇÃO DE CONTRATOS VIGENTES .....	27
4.2 – PROCESSOS ADMINISTRATIVOS DE COMPRAS .....	28
4.3 - FOLHA DE PAGAMENTO .....	30
4.4 - CONCLUSÃO .....	31
5 - RELATÓRIO DA DIVISÃO DE OUVIDORIA E ACOLHIMENTO .....	33
5.1 – DEMANDAS DO MÊS E RESOLUTIVIDADE .....	33
5.2 - DEMANDAS POR CATEGORIA .....	34
5.3 - MEIOS DE ACESSO .....	36
5.4 - DIVISÃO/SETOR DEMANDADO .....	36
5.5 - RELATÓRIO DO SETOR DE PROTOCOLO .....	36
5.6 - QUANTITATIVO DE PROCESSOS NO SETOR .....	38
5.7 - RELATÓRIO SETOR DE SERVIÇO SOCIAL .....	39
5.8 - CONCLUSÃO .....	40
6 - RELATÓRIO - ASSESSORIA JURÍDICA .....	41
6.1- RELAÇÃO DE PROCESSOS JURÍDICOS PROPOSTOS .....	41
6.2 - DA ANÁLISE DOS PROCESSOS ADMINISTRATIVOS .....	42
6.3 - CONCLUSÃO .....	43
7 - RELATÓRIO DIVISÃO DE CRÉDITO AO SERVIDOR .....	44
7.1- DOS ATENDIMENTOS .....	44
7.2- DAS APROVAÇÕES .....	44
7.3- DAS REPROVAÇÕES .....	44
7.4- CONCLUSÃO .....	46
8 - DECISÃO DA PRESIDÊNCIA .....	47



## 1. RELATÓRIO DO INSTITUTO DE PREVIDÊNCIA SOCIAL DO MUNICÍPIO DE BETIM – IPREMB

### 1.1- RELATÓRIO DIVISÃO DE CONTABILIDADE

O relatório contábil é uma peça integrante da prestação de contas do IPREMB e tem por objetivo evidenciar a realidade contábil e financeira da Instituição no momento estático, permitir uma análise para planejamento futuro e auxiliar o gestor nas tomadas de decisões. Dessa forma, o presente relatório vem demonstrar a totalização das receitas e despesas referente ao mês de outubro de 2023.

### 1.2- RECEITAS

A receita orçada para o exercício de 2023 do IPREMB foi de R\$ 391.645.000,00 (trezentos e noventa e um milhões, seiscentos e quarenta e cinco mil), sendo que no mês de setembro / 2023 foi arrecadado o valor de R\$ 44.859.159,30 (quarenta e quatro milhões oitocentos e cinquenta e nove mil cento e cinquenta e nove reais e trinta centavos) e no mês de outubro de 2023 foi arrecadado o valor total de R\$ **36.677.197,80 (trinta e seis milhões seiscentos e setenta e sete mil cento e noventa e sete reais e oitenta centavos)**.

MÊS/ANO	ARRECADADO NO MES	ARRECADADO ATÉ MES
SETEMBRO/2023	44.859.159,30	340.122.985,35
OUTUBRO/2023	36.677.197,80	376.800.183,15

Verifica-se que no referido mês o percentual de arrecadação foi de aproximadamente 9,36 % da receita orçamentaria prevista para o ano de 2023, conforme quadro:

RECEITA 2023	VALORES	%
ORÇADA	391.645.000,00	100%
REALIZADA	36.677.197,80	9,36%

### 1.3- COMPARATIVO DA RECEITA

No mês de outubro de 2022, houve uma arrecadação de R\$ 45.698.172,44 (quarenta e cinco milhões, seiscentos e noventa e oito mil, cento e setenta e dois reais e quarenta e quatro centavos) comparado ao exercício de 2023, apresentou um a de 1,83% aproximadamente no qual houve uma



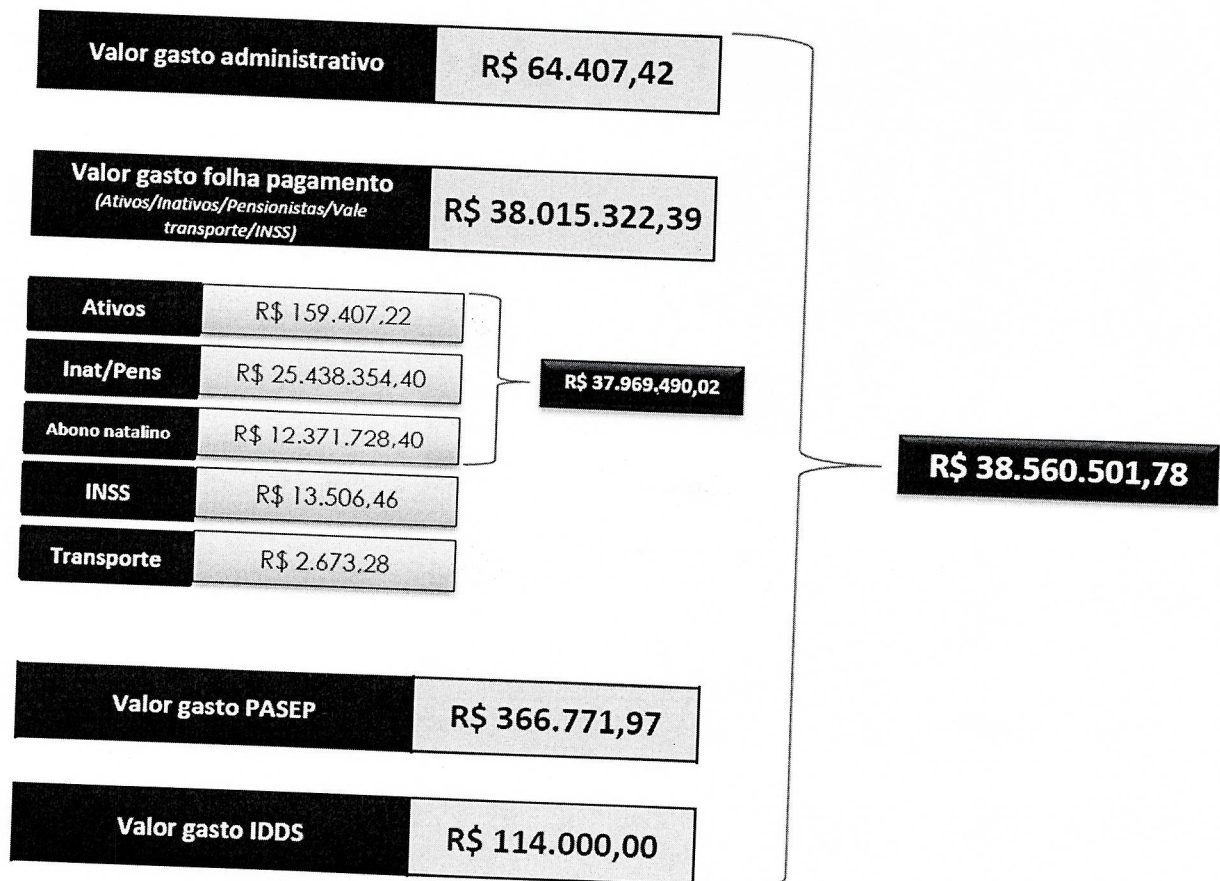
arrecadação de R\$ 839.013,14 (oitocentos e trinta e nove mil treze reais e quatorze centavos).

De forma resumida ambos os exercícios ficaram demonstrados da seguinte forma:

10/2022	10/2023
R\$ 45.698.172,44	R\$ 44.859.159,30
DIFERENÇA TOTAL	R\$ 839.013,14
DIFERENÇA PERCENTUAL	1,83 %

#### 1.4- DESPESAS

### OUTUBRO / 2023



### 1.5- RESULTADO

Estabelecendo uma comparação entre Receita e Despesa, verifica-se que houve um superávit de 1,41% que equivale a R\$ 11.310.733,65 no mês Setembro de 2023, conforme demonstrado abaixo:

RECEITA	DESPESA
R\$ 36.677.197,80	R\$ 38.560.501,78
DIFERENÇA TOTAL	R\$ 1.883.303,98
DIFERENÇA TOTAL	1,41%

### 1.6- FOLHA DE PAGAMENTO – APOSENTADO ATÉ 31/12/2005

Sobre a folha de pagamento de responsabilidade financeira da Prefeitura Municipal de Betim, na qual são englobados os aposentados até 31/12/2005, houve um repasse ao Instituto no valor de R\$ 5.152.990,55.

### 1.7- DIVÍDA DO MUNICÍPIO COM O IPREMB

Em relação ao Termo de Parcelamentos firmados entre o Município de Betim e o IPREMB, consta o saldo atualizado no mês de Outubro/2023 da seguinte forma:

12/2020	10/2023
R\$ 329.757.656,41	R\$ 140.249.387,65
DIFERENÇA TOTAL	R\$ 189.508.268,76
DIFERENÇA PERCENTUAL	57,46%

### 1.8- CONCLUSÃO

Após apuração e análise dos dados, constata-se que o Instituto cumpriu com suas obrigações patronais, fiscais e trabalhistas. Toda documentação contábil da Entidade está devidamente arquivada na sede em pastas de processos, nas quais se demonstram que todas as despesas realizadas foram devidamente comprovadas, com notas fiscais e recibos assinados e atestadas pelos setores responsáveis.



o valor é repassado pela Prefeitura Municipal de Betim para acobertar tal despesa que é de sua responsabilidade financeira.

E por último houve uma queda na dívida do Município com o Instituto de 57,46% em relação ao exercício de 2023, que se deu pela retomada dos pagamentos dos parcelamentos por parte da Prefeitura.

Assim ficam demonstradas as ocorrências, Variações e comparativos do mês de outubro de 2023.



**Michelle Rodrigues Assis**  
*Chefe de Divisão de Contabilidade*



## 2. RELATÓRIO DA DIVISÃO DE INVESTIMENTOS

### 2.1- INTRODUÇÃO

A Divisão de Investimentos e Financeiro do IPREMB apresenta o relatório mensal da carteira de investimentos dos recursos deste RPPS correspondente ao posicionamento das aplicações no mês de outubro/2023.

Em consonância com as legislações vigentes que regem as aplicações dos recursos financeiros dos Regimes Próprios de Previdência Social, o presente relatório demonstra o resultado detalhado e a adequação das aplicações financeiras do IPREMB às essas normas, quais sejam:

- Resolução do Conselho Monetário Nacional - CMN nº 4.963/2021.
- Portaria da Secretaria de Previdência Social nº 1.467/2022.
- Política de Investimento do IPREMB.

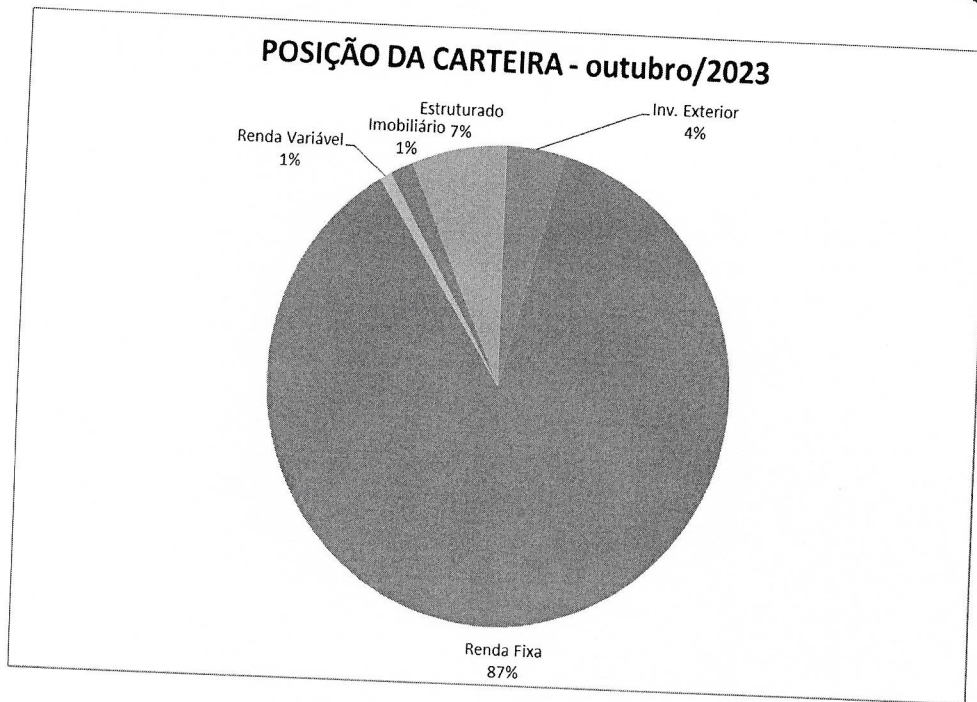
### 2.2- POSIÇÃO DOS INVESTIMENTOS

OUTUBRO 2023	
VALOR APLICADO	R\$ 1.513.010.287,52
VALOR EM CONTA	R\$ 22.453,11
<b>TOTAL:</b>	<b>R\$ 1.513.032.740,63</b>

### 2.3- POR TIPO DE INVESTIMENTO

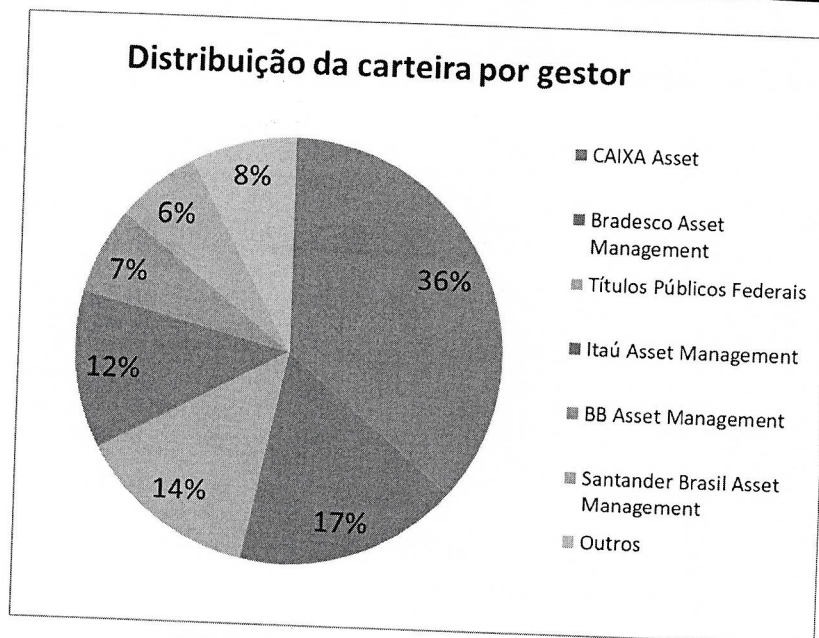
Investimento	Valor	%
Inv. Exterior	61.779.323,53	4,08%
Renda Fixa	1.313.107.082,95	86,79%
Renda Variável	12.264.531,87	0,81%
Imobiliário	25.014.845,75	1,65%
Estruturado	100.844.503,41	6,67%
<b>Total Geral</b>	<b>1.513.010.287,52</b>	<b>100,00%</b>





## 2.4- POSIÇÃO POR INSTITUIÇÕES

Gestor	Valor	%
CAIXA Asset	546.936.276,56	36,15%
Bradesco Asset Management	259.490.621,52	17,15%
Títulos Públicos Federais	209.882.875,95	13,87%
Itaú Asset Management	181.748.572,25	12,01%
BB Asset Management	99.983.336,03	6,61%
Santander Brasil Asset Management	96.934.428,75	6,41%
Outros	120.301.542,63	7,95%
<b>Total Geral</b>	<b>1.515.277.653,70</b>	<b>100,15%</b>





## 2.5- RENTABILIDADE TOTAL POR GESTOR

GESTOR	TOTAL POR GESTOR	RENTABILIDADE	RENTABILIDADE (%)
<b>CAIXA Asset</b>	<b>R\$ 546.936.276,56</b>	<b>R\$ 2.150.634,65</b>	<b>0,39%</b>
Inv. Exterior	R\$ 44.326.633,88	-R\$ 628.997,47	-1,42%
Renda Fixa	R\$ 416.058.518,48	R\$ 3.051.001,92	0,73%
Renda Variável	R\$ 8.339.935,79	-R\$ 493.168,22	-5,91%
Imobiliário	R\$ 6.393.600,00	-R\$ 131.200,00	-2,05%
Estruturado	R\$ 71.817.588,42	R\$ 352.998,42	0,49%
<b>Bradesco Asset Management</b>	<b>R\$ 259.490.621,52</b>	<b>R\$ 622.262,62</b>	<b>0,24%</b>
Renda Fixa	R\$ 256.274.181,38	R\$ 747.136,78	0,29%
Renda Variável	R\$ 1.881.248,43	-R\$ 100.438,65	-5,34%
Estruturado	R\$ 1.335.191,71	-R\$ 24.435,51	-1,83%
<b>Títulos Públicos Federais</b>	<b>R\$ 209.882.875,95</b>	<b>R\$ 1.444.168,19</b>	<b>0,69%</b>
Renda Fixa	R\$ 209.882.875,95	R\$ 1.444.168,19	0,69%
<b>Itaú Asset Management</b>	<b>R\$ 181.748.572,25</b>	<b>-R\$ 787.880,76</b>	<b>-0,43%</b>
Renda Fixa	R\$ 180.353.801,01	-R\$ 725.408,91	-0,40%
Renda Variável	R\$ 1.394.771,24	-R\$ 62.471,86	-4,48%
<b>BB Asset Management</b>	<b>R\$ 99.983.336,03</b>	<b>R\$ 6.937.390,08</b>	<b>6,94%</b>
Inv. Exterior	R\$ 17.452.689,66	-R\$ 332.715,84	-1,91%
Renda Fixa	R\$ 82.530.646,37	R\$ 7.270.105,92	8,81%
<b>Santander Brasil Asset Management</b>	<b>R\$ 96.934.428,75</b>	<b>R\$ 461.868,06</b>	<b>0,48%</b>
Renda Fixa	R\$ 96.285.852,34	R\$ 484.522,94	0,50%
Renda Variável	R\$ 648.576,42	-R\$ 22.654,87	-3,49%
<b>Sicredi</b>	<b>R\$ 60.471.587,84</b>	<b>R\$ 354.116,46</b>	<b>0,59%</b>
Renda Fixa	R\$ 60.471.587,84	R\$ 354.116,46	0,59%
<b>QLZ Asset Management</b>	<b>R\$ 38.522.658,79</b>	<b>-R\$ 65.395,13</b>	<b>-0,17%</b>
<b>Imobiliário</b>	<b>R\$ 8.712.198,71</b>	<b>-R\$ 12.293,53</b>	<b>-0,14%</b>
Estruturado	R\$ 29.810.460,07	-R\$ 53.101,60	-0,18%
<b>Graphen Investimentos</b>	<b>R\$ 11.222.786,42</b>	<b>-R\$ 36.105,28</b>	<b>-0,32%</b>
Renda Fixa	R\$ 11.222.786,42	-R\$ 36.105,28	-0,32%
<b>Macam Asset</b>	<b>R\$ 6.764.283,95</b>	<b>-R\$ 7.396,35</b>	<b>-0,11%</b>
Imobiliário	R\$ 6.764.283,95	-R\$ 7.396,35	-0,11%
<b>Veritas Capital Management</b>	<b>R\$ 2.451.709,01</b>	<b>-R\$ 186.729,77</b>	<b>-7,62%</b>
Imobiliário	R\$ 2.451.709,01	-R\$ 186.729,77	-7,62%
<b>RB Capital Asset Management</b>	<b>R\$ 693.054,08</b>	<b>R\$ 43.444,16</b>	<b>6,27%</b>
Imobiliário	R\$ 693.054,08	R\$ 43.444,16	6,27%
<b>BTG Pactual Gestora de Recursos</b>	<b>R\$ 148.629,39</b>	<b>-R\$ 3.651,81</b>	<b>-2,46%</b>
Estruturado	R\$ 148.629,39	-R\$ 3.651,81	-2,46%
<b>Genial Banco</b>	<b>R\$ 26.833,16</b>	<b>-R\$ 100.757,58</b>	<b>-375,50%</b>
Renda Fixa	R\$ 26.833,16	-R\$ 100.757,58	-375,50%
<b>Arena Capital</b>	<b>-R\$ 2.267.366,18</b>	<b>R\$ 4.180.435,27</b>	<b>0,30%</b>



## 2.6- ENQUADRAMENTO DAS APLICAÇÕES: POLÍTICA DE INVESTIMENTOS 2023

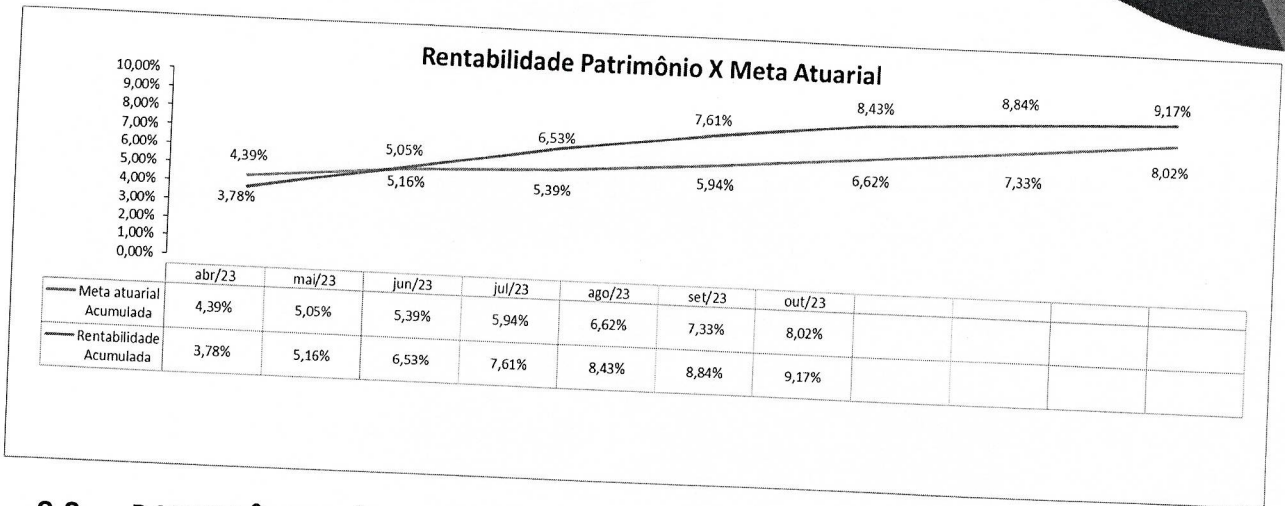
Lig.	Descrição	Limite Resolução CMN	Limite Política de Investimento	Posição carteira do IPREMB em outubro/2023
<b>Renda fixa</b>				
7º I A	Títulos Públicos - Art. 7º, I, a	100%	100%	86,79%
7º I B	FI 100% Títulos TN - Art. 7º, I, b	100%	100%	13,87%
7º I C	Fundos de índices carteira 100% Títulos Públicos - Art. 7º, I, c	100%	100%	28,84%
7º II	Operações compromissadas - Art. 7º, II	100%	100%	-
7º III A	Fundos referenciados em indicadores RF* - Art. 7º, III, a	5%	5%	-
7º III B	Fundos de índices (ETF) em indicadores títulos - Art. 7º, III, b	60%	60%	42,15%
7º III A	FI Renda Fixa - Geral - Art. 7º, IV, a	60%	60%	-
7º III B	FI Renda Fixa (ETF) - quaisquer indicadores - Art. 7º, IV, b	60%	60%	42,15%
7º IV	Letra Imobiliária Garantida - LIG - Art. 7º, V, b	60%	60%	-
7º IV	CDB nos limites garantidos pelo FGC - Art. 7º, VI, a	20%	20%	-
26	Poupança nos limites garantidos pelo FGC - Art. 7º, VI, b	15%	15%	-
7º V A	FI em Direitos Creditórios - Cota Sênior - Art. 7º, VII, a	15%	15%	-
7º V B	FI Renda Fixa "Crédito Privado" - Art. 7º, VII, b	5%	5%	0,74%
7º V C	FI Renda Fixa de debêntures de infraestrutura - Art. 7º, VII, c	5%	5%	1,19%
<b>Renda variável</b>				
8º I	FI de Ações - Índices c/ no mínimo 50 ações - Art. 8º, I, a	5%	5%	-
8º I	FI de Ações - Índices c/ no mínimo 50 ações - Art. 8º, I, a	30%	30%	0,81%
8º II	ETF de Ações - Índices c/ no mínimo 50 ações - Art. 8º, I, b	30%	30%	0,81%
8º I	FI de Ações - Geral - Art. 8º, II, a	30%	30%	-
8º II	ETF de Ações - Geral - Art. 8º, II, b	30%	30%	0,81%
<b>Estruturado</b>				
10 I	FI Multimercado - Aberto - Art. 8º, III	30%	30%	-
10 II	FI em Participações - Art. 8º, IV, a	10%	10%	6,67%
10 III	FI Ações - Mercado de Acesso	5%	5%	6,30%
<b>Imobiliário</b>				
11	FI Imobiliários - Art. 8º, IV, b	5%	5%	0,37%
<b>Inv. exterior</b>				
9º I	FIC e FIC FI - Renda Fixa - Dívida Externa	30%	30%	1,65%
9º II	FIC - Aberto - Investimento no Exterior	5%	5%	1,17%
9º III	Fundo de Ações BDR Nível 1 - Art. 9º-A, III	10%	10%	4,08%
<b>Empréstimos Consignados</b>				
12 I	Empréstimos Consignados - Art. 12, I	5%	10%	0,00%
12 II	Empréstimos Consignados - Art. 12, II	5%	5%	
		10%		

100,00%

## 2.7- QUADRO COMPARATIVO: META ATUARIAL

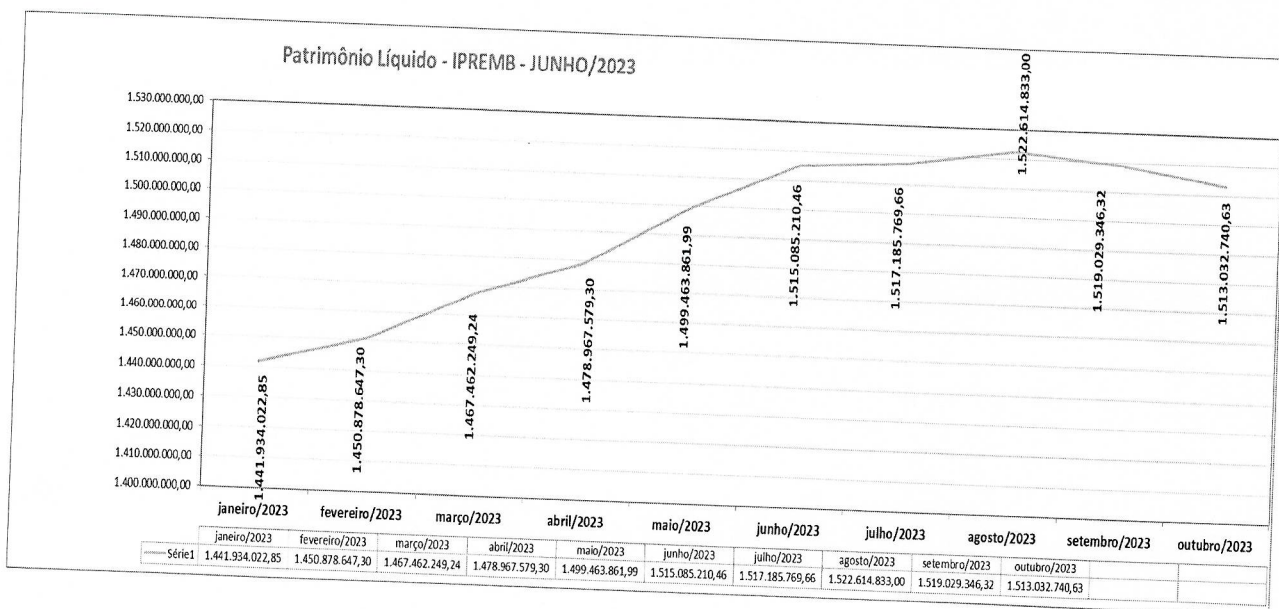
	IPCA (%)	Meta atuarial (%)	Rentabilidade média da carteira (%)	% atingido da meta	Meta atuarial Acumulada	Rentabilidade Acumulada	Patrimônio Líquido (R\$)	Evolução Patrimonial (%)
jan/23	0,53%	0,94%	0,91%	-3,08%	0,94%	0,91%	R\$ 1.441.934.022,85	0,00%
fev/23	0,84%	1,25%	0,69%	-44,95%	2,20%	1,60%	R\$ 1.450.878.647,30	0,62%
mar/23	0,71%	1,12%	1,31%	17,49%	3,34%	2,93%	R\$ 1.467.462.249,24	1,77%
abr/23	0,61%	1,02%	0,82%	-19,35%	4,39%	3,78%	R\$ 1.478.967.579,30	2,57%
mai/23	0,23%	0,64%	1,33%	109,80%	5,05%	5,16%	R\$ 1.499.463.861,99	3,99%
jun/23	-0,08%	0,32%	1,30%	301,36%	5,39%	6,53%	R\$ 1.515.085.210,46	5,07%
jul/23	0,12%	0,52%	1,02%	94,20%	5,94%	7,61%	R\$ 1.517.185.769,66	5,22%
ago/23	0,23%	0,64%	0,76%	20,12%	6,62%	8,43%	R\$ 1.522.614.833,00	5,60%
set/23	0,26%	0,67%	0,38%	-43,11%	7,33%	8,84%	R\$ 1.519.029.346,32	5,35%
out/23	0,24%	0,65%	0,30%	-53,65%	8,02%	9,17%	R\$ 1.513.032.740,63	4,93%





## 2.8- PATRIMÔNIO LÍQUIDO

Patrimônio líquido - 2023		Evolução Patrimonial
janeiro/2023	1.441.934.022,85	0,0000%
fevereiro/2023	1.450.878.647,30	0,6203%
março/2023	1.467.462.249,24	1,7704%
abril/2023	1.478.967.579,30	2,5683%
maio/2023	1.499.463.861,99	3,9898%
junho/2023	1.515.085.210,46	5,0731%
julho/2023	1.517.185.769,66	5,2188%
agosto/2023	1.522.614.833,00	5,5953%
setembro/2023	1.519.029.346,32	5,3467%
outubro/2023	1.513.032.740,63	4,9308%





## 2.9- RANKING DOS FUNDOS

**RANKING DOS FUNDOS DE INVESTIMENTO - outubro/2023**

**META ATUARIAL NO MÊS: 0,65%**  
**META ATUARIAL NO ANO: 8,02%**

Gestão	Fundo	% Mês	% Meta	Fundo
RB Capital Asset Management	RB CAPITAL RENDA II FII - RBRD11			
Santander Brasil Asset Management	SANTANDER CRESCIMENTO INSTITUCIONAL FI RENDA FIXA CRÉDITO PRIVADO LP	6,69%	1036,54%	43.444,16
Bradesco Asset Management	BRDESCO PREMIUM FI RENDA FIXA REFERENCIADO DI	1,20%	186,73%	57.178,73
CAIXA Asset	CAIXA BRASIL FI RENDA FIXA REFERENCIADO DI LP	1,05%	163,42%	1.473.640,47
CAIXA Asset	CAIXA BRASIL FI RENDA FIXA REFERENCIADO DI LP	1,02%	157,62%	5.582,87
CAIXA Asset	CAIXA BRASIL FI RENDA FIXA REFERENCIADO DI LP	1,02%	157,62%	78.136,69
Santander Brasil Asset Management	SANTANDER INSTITUCIONAL PREMIUM FIC RENDA FIXA REFERENCIADO DI	1,02%	157,62%	709.430,33
CAIXA Asset	CAIXA BRASIL MATRIZ FI RENDA FIXA	1,01%	156,85%	221.234,83
CAIXA Asset	CAIXA BRASIL MATRIZ FI RENDA FIXA	0,99%	153,61%	1.737.042,65
CAIXA Asset	CAIXA BRASIL MATRIZ FI RENDA FIXA	0,99%	153,61%	180.774,32
Itaú Asset Management	ITAÚ SOBERANO FIC RENDA FIXA SIMPLES	0,99%	153,61%	730,18
BB Asset Management	BB TÍTULOS PÚBLICOS VII FI RENDA FIXA PREVIDENCIÁRIO	0,98%	151,42%	472,95
Santander Brasil Asset Management	SANTANDER TÍTULOS PÚBLICOS PREMIUM FIC RENDA FIXA REFERENCIADO DI	0,98%	151,15%	166.228,52
Sicredi	SICREDI LIQUIDEZ EMPRESARIAL DI FI RENDA FIXA	0,97%	150,16%	156.831,06
Santander Brasil Asset Management	SANTANDER IRF-M 1 PREMIUM FI RENDA FIXA	0,96%	149,37%	289.281,89
CAIXA Asset	CAIXA BRASIL IRF-M 1 TÍTULOS PÚBLICOS FI RENDA FIXA	0,94%	145,79%	56.870,68
CAIXA Asset	CAIXA BRASIL IRF-M 1 TÍTULOS PÚBLICOS FI RENDA FIXA	0,94%	145,62%	4.181,95
CAIXA Asset	CAIXA BRASIL IRF-M 1 TÍTULOS PÚBLICOS FI RENDA FIXA	0,94%	145,62%	82.868,58
CAIXA Asset	CAIXA BRASIL IRF-M 1 TÍTULOS PÚBLICOS FI RENDA FIXA	0,94%	145,62%	158.673,38
BB Asset Management	BB FLUXO FIC RENDA FIXA SIMPLES PREVIDENCIÁRIO	0,94%	145,62%	131.883,23
CAIXA Asset	CAIXA JUROS E MOEDAS FIC MULTIMERCADO LP	0,90%	139,85%	6.805.400,00
CAIXA Asset	CAIXA JUROS E MOEDAS FIC MULTIMERCADO LP	0,85%	132,15%	93.677,86
BB Asset Management	BB ALOCAÇÃO ATIVA RETORNO TOTAL FIC RENDA FIXA PREVIDENCIÁRIO	0,85%	132,15%	93.677,86
Itaú Asset Management	ITAÚ INSTITUCIONAL GLOBAL DINÂMICO FIC RENDA FIXA LP	0,85%	131,87%	238.041,75
CAIXA Asset	CAIXA BRASIL DISPONIBILIDADES FIC RENDA FIXA SIMPLES	0,70%	108,78%	377.824,96
Veritas Capital Management	CAM THRONE FII	0,60%	93,58%	0,00
BB Asset Management	BB TÍTULOS PÚBLICOS IPCA III FI RENDA FIXA PREVIDENCIÁRIO	0,45%	69,45%	2.228,59
CAIXA Asset	CAIXA BRASIL 2024 V TÍTULOS PÚBLICOS FI RENDA FIXA	0,43%	67,40%	61.842,28
Santander Brasil Asset Management	SANTANDER ATIVO FIC RENDA FIXA	0,43%	67,39%	142.251,80
Santander Brasil Asset Management	SANTANDER IRF-M TÍTULOS PÚBLICOS FI RENDA FIXA	0,41%	63,75%	47.410,17
CAIXA Asset	CAIXA BRASIL IRF-M TÍTULOS PÚBLICOS FI RENDA FIXA LP	0,36%	55,29%	39.820,87
CAIXA Asset	CAIXA BRASIL GESTÃO ESTRATÉGICA FIC RENDA FIXA	0,35%	53,72%	121,60
Sicredi	SICREDI INSTITUCIONAL IRF-M FI RENDA FIXA LP	0,26%	39,78%	38.600,27
Arena Capital	CONQUEST FIP EMPRESAS EMERGENTES - FCCQ11	0,22%	33,38%	64.834,57
BB Asset Management	BB IPCA III FI RENDA FIXA PREVIDENCIÁRIO CRÉDITO PRIVADO	0,13%	20,08%	(2.933,36)
QLZ Asset Management	BRASIL FLORESTAL MULTIESTRATÉGIA FIP	-0,03%	-4,56%	(1.406,64)
Macam Asset	MACAM SHOPPING FII	-0,03%	-4,86%	(2.399,08)
QLZ Asset Management	ÁQUILLA FII - AQLL11	-0,11%	-16,93%	(7.396,35)
Itaú Asset Management	ITAÚ INSTITUCIONAL ALOCAÇÃO DINÂMICA FIC RENDA FIXA	-0,14%	-21,84%	(12.293,53)
QLZ Asset Management	SCULPTOR FI MULTIMERCADO CRÉDITO PRIVADO	-0,21%	-32,24%	(54.752,31)
CAIXA Asset	CAIXA BRASIL IDKA IPCA 2A TÍTULOS PÚBLICOS FI RENDA FIXA LP	-0,23%	-35,38%	(50.702,51)
CAIXA Asset	CAIXA BRASIL IDKA IPCA 2A TÍTULOS PÚBLICOS FI RENDA FIXA LP	-0,29%	-45,22%	(12.058,80)
CAIXA Asset	CAIXA BRASIL IDKA IPCA 2A TÍTULOS PÚBLICOS FI RENDA FIXA LP	-0,29%	-45,22%	(94.879,73)
CAIXA Asset	CAIXA BRASIL IPCA XVI FI RENDA FIXA CRÉDITO PRIVADO	-0,29%	-45,22%	(88,08)
Graphen Investimentos	GGR PRIME I FIDC SÊNIOR 1	-0,31%	-47,93%	(26.512,82)
CAIXA Asset	CAIXA BRASIL IMA-B 5 TÍTULOS PÚBLICOS FI RENDA FIXA LP	-0,31%	-48,36%	(32.271,81)
CAIXA Asset	CAIXA BRASIL IMA-B 5 TÍTULOS PÚBLICOS FI RENDA FIXA LP	-0,32%	-49,86%	(106,50)
Bradesco Asset Management	BRDESCO INSTITUCIONAL IMA-B 5 FIC RENDA FIXA	-0,32%	-49,86%	(79.319,55)
Santander Brasil Asset Management	SANTANDER IMA-B 5 PREMIUM FIC RENDA FIXA	-0,33%	-50,86%	(252.025,25)
Santander Brasil Asset Management	SANTANDER IMA-B 5 TOP FI RENDA FIXA LP	-0,33%	-51,30%	(9.247,71)
Graphen Investimentos	PREMIUM FIDC SÊNIOR 1	-0,34%	-52,67%	(30.163,74)
CAIXA Asset	CAIXA CAPITAL PROTEGIDO CESTA AGRO FIC MULTIMERCADO LP	-0,42%	-64,83%	(3.833,48)
CAIXA Asset	CAIXA BRASIL IMA-B TÍTULOS PÚBLICOS FI RENDA FIXA LP	-0,66%	-101,54%	(105.948,16)
Santander Brasil Asset Management	SANTANDER IMA-B PREMIUM FIC RENDA FIXA LP	-0,66%	-102,99%	(6.310,44)
Itaú Asset Management	ITAÚ ASSET NTN-B 2027 FI RENDA FIXA	-0,68%	-104,97%	(55.411,94)
Bradesco Asset Management	BRDESCO H NILO FI RENDA FIXA	-1,04%	-161,16%	(1.048.954,50)
CAIXA Asset	CAIXA INSTITUCIONAL FI AÇÕES BDR NÍVEL I	-1,22%	-188,76%	(474.478,44)
BB Asset Management	BB AÇÕES GLOBAIS FIC AÇÕES BDR NÍVEL I	-1,40%	-216,86%	(628.997,47)
CAIXA Asset	CAIXA INDEXA BOLSA AMERICANA FI MULTIMERCADO LP	-1,66%	-257,22%	(209.636,43)
Bradesco Asset Management	BRDESCO BOLSA FIC MULTIMERCADO	-1,77%	-274,59%	(8.437,35)
CAIXA Asset	CAIXA RIO BRAVO FUNDO DE FUNDOS FII - CXRI11	-1,80%	-278,55%	(24.435,51)
BB Asset Management	BB AÇÕES BOLSAS GLOBAIS ATIVO ETF FIC AÇÕES BDR NÍVEL I	-2,01%	-311,66%	(131.200,00)
BTG Pactual Gestora de Recursos	BTG PACTUAL II FICFP INFRAESTRUTURA	-2,39%	-370,15%	(123.079,42)
Santander Brasil Asset Management	SANTANDER IBOVESPA ATIVO INSTITUCIONAL FI AÇÕES	-2,40%	-371,68%	(3.651,81)
Itaú Asset Management	ITAÚ DUNAMIS FIC AÇÕES	-3,38%	-523,12%	(22.654,87)
Bradesco Asset Management	BRDESCO SELECTION FIC AÇÕES	-4,29%	-664,45%	(62.471,86)
CAIXA Asset	CAIXA ELETROBRAS FI AÇÕES	-5,07%	-785,55%	(100.438,65)
Veritas Capital Management	SÃO DOMINGOS FII - FISD11	-5,58%	-865,35%	(493.168,22)
Genial Banco	MASTER III FIDC MULTISSETORIAL SÊNIOR 1	-8,83%	-1367,84%	(188.958,35)
		-78,97%	-12239,62%	(100.757,58)



## 2.10- RETORNO X RISCO

### a) Renda Fixa

Fundo	CNPJ	Retorno	Volatilidade	Beta
NTN-B 760199 20240815	2110		0,61%	(10,19)
NTN-B 760199 20240815	3055		0,61%	(10,19)
NTN-B 760199 20240815	3405		0,61%	(10,19)
NTN-B 760199 20240815	7612 - XP		0,77%	(10,19)
NTN-B 760199 20250515	750 - XP		0,78%	(10,19)
NTN-B 760199 20250515	7423 - XP		0,72%	(39,20)
NTN-B 760199 20280815	504 - XP		0,74%	(39,20)
NTN-B 760199 20250515	7457 - XP		0,71%	(134,88)
NTN-B 760199 20260515	3339 - XP		0,71%	(39,20)
NTN-B 760199 20280815	6840 - XP	#N/D	0,66%	#N/D
BB TÍTULOS PÚBLICOS VII FI RENDA FIXA PREVIDENCIÁRIO	6950 - XP		0,67%	(134,88)
BB TÍTULOS PÚBLICOS IPCA III FI RENDA FIXA PREVIDENCIÁRIO	19.523.305/0001-06		0,98%	0,00
CAIXA BRASIL IRF-M 1 TÍTULOS PÚBLICOS FI RENDA FIXA	19.303.795/0001-35		0,43%	(10,14)
CAIXA BRASIL IRF-M 1 TÍTULOS PÚBLICOS FI RENDA FIXA	82-5 10.740.670/0001-06		0,94%	(6,15)
CAIXA BRASIL IRF-M 1 TÍTULOS PÚBLICOS FI RENDA FIXA	10.740.670/0001-06		0,94%	(6,15)
CAIXA BRASIL IRF-M 1 TÍTULOS PÚBLICOS FI RENDA FIXA	Sede 10.740.670/0001-06		0,94%	(6,15)
CAIXA BRASIL IMA-B TÍTULOS PÚBLICOS FI RENDA FIXA LP	711098 - R 10.740.670/0001-06		0,94%	(6,15)
CAIXA BRASIL IMA-B 5 TÍTULOS PÚBLICOS FI RENDA FIXA LP	10.740.658/0001-93		-0,66%	(151,21)
CAIXA BRASIL GESTÃO ESTRATÉGICA FIC RENDA FIXA	11.060.913/0001-10		-0,32%	(84,50)
CAIXA BRASIL 2024 V TÍTULOS PÚBLICOS FI RENDA FIXA	23.215.097/0001-55		0,26%	(56,49)
SANTANDER IMA-B 5 PREMIUM FIC RENDA FIXA	19.768.682/0001-05		0,43%	(10,16)
SANTANDER IMA-B 5 TOP FI RENDA FIXA LP	13.455.117/0001-01		-0,33%	(84,07)
SANTANDER IMA-B PREMIUM FIC RENDA FIXA LP	18.599.673/0001-75		-0,34%	(84,28)
SANTANDER IRF-M TÍTULOS PÚBLICOS FI RENDA FIXA	14.504.578/0001-90		-0,68%	(151,17)
CAIXA BRASIL IDKA IPCA 2A TÍTULOS PÚBLICOS FI RENDA FIXA LP	13.455.197/0001-03		0,36%	(148,11)
CAIXA BRASIL IDKA IPCA 2A TÍTULOS PÚBLICOS FI RENDA FIXA LP	14.386.926/0001-71		-0,29%	(75,60)
SANTANDER IRF-M 1 PREMIUM FI RENDA FIXA	82-5 14.386.926/0001-71		-0,29%	(75,60)
ITAÚ INSTITUCIONAL ALOCAÇÃO DINÂMICA FIC RENDA FIXA	10.979.025/0001-32		0,94%	(6,57)
BB ALOCAÇÃO ATIVA RETORNO TOTAL FIC RENDA FIXA PREVIDENCIÁRIO	21.838.150/0001-49		-0,21%	(162,69)
SANTANDER TÍTULOS PÚBLICOS PREMIUM FIC RENDA FIXA REFERENCIADO DI	35.292.588/0001-89		0,85%	(22,56)
SANTANDER ATIVO FIC RENDA FIXA	09.577.447/0001-00		0,97%	(0,70)
CAIXA BRASIL DISPONIBILIDADES FIC RENDA FIXA SIMPLES	26.507.132/0001-06		0,41%	(132,40)
ITAÚ ASSET NTN-B 2027 FI RENDA FIXA	14.508.643/0001-55		0,60%	(0,02)
ITAÚ SOBERANO FIC RENDA FIXA SIMPLES	50.302.776/0001-34		-1,04%	(258,05)
CAIXA BRASIL IMA-B 5 TÍTULOS PÚBLICOS FI RENDA FIXA LP	06.175.696/0001-73		0,98%	(0,53)
CAIXA BRASIL IDKA IPCA 2A TÍTULOS PÚBLICOS FI RENDA FIXA LP	711098 - F 11.060.913/0001-10		-0,32%	(84,50)
CAIXA BRASIL IRF-M TÍTULOS PÚBLICOS FI RENDA FIXA LP	711098 - F 14.386.926/0001-71		-0,29%	(75,60)
SICREDI LIQUIDEZ EMPRESARIAL DI FI RENDA FIXA	711098 - F 14.508.605/0001-00		0,35%	(148,22)
BB FLUXO FIC RENDA FIXA SIMPLES PREVIDENCIÁRIO	32955-7 24.634.187/0001-43		0,96%	(1,31)
CAIXA BRASIL FI RENDA FIXA REFERENCIADO DI LP	13.077.415/0001-05		0,90%	(1,03)
CAIXA BRASIL FI RENDA FIXA REFERENCIADO DI LP	85-0 03.737.206/0001-97		1,02%	(1,80)
BRASESCO INSTITUCIONAL IMA-B 5 FIC RENDA FIXA	29-9 03.737.206/0001-97		1,02%	(1,80)
ITAÚ INSTITUCIONAL GLOBAL DINÂMICO FIC RENDA FIXA LP	20.216.216/0001-04		-0,33%	(84,03)
SANTANDER INSTITUCIONAL PREMIUM FIC RENDA FIXA REFERENCIADO DI	32.972.942/0001-28		0,70%	(16,51)
BRASESCO PREMIUM FI RENDA FIXA REFERENCIADO DI	02.224.354/0001-45		1,01%	0,07
CAIXA BRASIL MATRIZ FI RENDA FIXA	03.399.411/0001-90		1,05%	(5,23)
CAIXA BRASIL MATRIZ FI RENDA FIXA	29-9 23.215.008/0001-70		0,99%	(5,85)
CAIXA BRASIL MATRIZ FI RENDA FIXA	82-5 23.215.008/0001-70		0,99%	(5,85)
CAIXA BRASIL FI RENDA FIXA REFERENCIADO DI LP	711098 - F 23.215.008/0001-70		0,99%	(5,85)
BRASESCO H NILO FI RENDA FIXA	711098 - F 03.737.206/0001-97		1,02%	(1,80)
SICREDI INSTITUCIONAL IRF-M FI RENDA FIXA LP	15.259.071/0001-80		-1,22%	(191,58)
GGR PRIME I FIDC SÊNIOR 1	32955-7 13.081.159/0001-20		0,22%	(160,51)
MASTER III FIDC MULTISSETORIAL SÊNIOR 1	17.013.985/0001-92		-0,31%	28,93
PREMIUM FIDC SÊNIOR 1	12.138.813/0001-21		-78,97%	
BB IPCA III FI RENDA FIXA PREVIDENCIÁRIO CRÉDITO PRIVADO	06.018.364/0001-85		-0,42%	(139,83)
CAIXA BRASIL IPCA XVI FI RENDA FIXA CRÉDITO PRIVADO	14.091.645/0001-91		-0,03%	(50,55)
SANTANDER CRESCIMENTO INSTITUCIONAL FI RENDA FIXA CRÉDITO PRIVADO LP	21.918.896/0001-62		-0,31%	(95,40)
	17.138.474/0001-05		1,20%	0,53%
				1,91





## b) Renda Variável

Fundo	CNPJ	Retorno	Volatilidade	Beta
SANTANDER IBOVESPA ATIVO INSTITUCIONAL FI AÇÕES	01.699.688/0001-02	-3,38%	15,02%	(1.087,01)
BRADESCO SELECTION FIC AÇÕES	03.660.879/0001-96	-5,07%	13,91%	(922,45)
ITAÚ DUNAMIS FIC AÇÕES	24.571.992/0001-75	-4,29%	17,42%	(1.180,23)
CAIXA ELETROBRAS FI AÇÕES	45.443.475/0001-90	-5,58%	26,75%	(1.317,38)
BB AÇÕES BOLSAS GLOBAIS ATIVO ETF FIC AÇÕES BDR NÍVEL I	39.255.695/0001-98	-2,39%	25,17%	(980,11)
CAIXA INSTITUCIONAL FI AÇÕES BDR NÍVEL I	17.502.937/0001-68	-1,40%	9,85%	(263,40)
BB AÇÕES GLOBAIS FIC AÇÕES BDR NÍVEL I	22.632.237/0001-28	-1,66%	9,16%	(215,65)
SCULPTOR FI MULTIMERCADO CRÉDITO PRIVADO	14.655.180/0001-54	-0,23%	0,16%	(0,49)
CAIXA INDEXA BOLSA AMERICANA FI MULTIMERCADO LP	30.036.235/0001-02	-1,77%	13,19%	(926,22)
BRADESCO BOLSA FIC MULTIMERCADO	18.959.094/0001-96	-1,80%	13,23%	(929,44)
CAIXA CAPITAL PROTEGIDO CESTA AGRO FIC MULTIMERCADO LP	42.229.068/0001-97	-0,66%	6,28%	(203,84)
CAIXA JUROS E MOEDAS FIC MULTIMERCADO LP	29-9 14.120.520/0001-42	0,85%	0,15%	(3,82)
CAIXA JUROS E MOEDAS FIC MULTIMERCADO LP	82-5 14.120.520/0001-42	0,85%	0,15%	(3,82)
BRASIL FLORESTAL MULTIESTRATÉGIA FIP	12.312.767/0001-35	-0,03%		
BTG PACTUAL II FICFIP INFRAESTRUTURA	14.584.094/0001-06	-2,40%	0,03%	(0,74)
CONQUEST FIP EMPRESAS EMERGENTES - FCCQ11	10.625.626/0001-47	0,13%		
MACAM SHOPPING FII	16.685.929/0001-31	-0,11%		
CAM THRONE FII	21.862.783/0001-92	0,45%		
SÃO DOMINGOS FII - FISD11	16.543.270/0001-89	-8,83%	0,00%	1,00
RB CAPITAL RENDA II FII - R6RD11	09.006.914/0001-34	6,69%	8,31%	(41,84)
ÁQUILLA FII - AQLL11	13.555.918/0001-49	-0,14%	0,00%	1,00
CAIXA RIO BRAVO FUNDO DE FUNDOS FII - CXRI11	17.098.794/0001-70	-2,01%	16,60%	522,88

## 2.11- EMPRÉSTIMOS CONSIGNADOS OUTUBRO 2023

Tipos de Aplicação	Valor Atual
Aplicações Gerais	R\$ 1.511.800.166,55
Consignados - Fundo Garantidor	R\$ 55.074,82
Consignados - Fundo Osc. Riscos	R\$ 32.997,88
Consignados - Rendimento Consig.	R\$ 640.105,19

Resumo dos empréstimos consignados até 31/10/2023	
Valor Total Emprestado	R\$ 18.626.734,77
Rendimentos Consignados	R\$ 808.442,47



## 2.12- ENQUADRAMENTO DAS APLICAÇÕES AOS LIMITES DO PATRIMÔNIO LÍQUIDO - PL DOS FUNDOS

FUNDO	CNPJ	RUBRICA	SALDO outubro/2023	PL - FUNDO outubro/2023	LIMITE DO PL - RESOLUÇÃO 4963	% PL - FUNDO	SITUAÇÃO
NTN-B 760199 20240815							
NTN-B 760199 20240815		7º IA	8.718.921,29				
NTN-B 760199 20240815		7º IA	12.623.841,01				ENQUADRADO
NTN-B 760199 20240815		7º IA	14.070.107,57				ENQUADRADO
NTN-B 760199 20250515		7º IA	31.918.305,56				ENQUADRADO
NTN-B 760199 20250515		7º IA	3.142.364,34				ENQUADRADO
NTN-B 760199 20280815		7º IA	31.733.862,28				ENQUADRADO
NTN-B 760199 20250515		7º IA	2.147.898,31				ENQUADRADO
NTN-B 760199 20260515		7º IA	31.689.213,64				ENQUADRADO
NTN-B 760199 20280815	#N/D	7º IA	14.307.603,54				ENQUADRADO
BB TÍTULOS PÚBLICOS VII FI RENDA FIXA PREVIDENCIÁRIO	19.523.305/0001-06	7º IA	29.762.443,07				ENQUADRADO
BB TÍTULOS PÚBLICOS VII FI RENDA FIXA PREVIDENCIÁRIO	19.303.795/0001-35	7º IA	17.211.748,22				ENQUADRADO
CAIXA BRASIL IRF-M 1 TÍTULOS PÚBLICOS FI RENDA FIXA	10.740.670/0001-05	7º IB	14.283.386,67	49.730.198,24	100%	34,61%	ENQUADRADO
CAIXA BRASIL IRF-M 1 TÍTULOS PÚBLICOS FI RENDA FIXA	10.740.670/0001-06	7º IB	14.169.083,67	189.283.940,27	100%	7,55%	ENQUADRADO
CAIXA BRASIL IMA-B 5 TÍTULOS PÚBLICOS FI RENDA FIXA LP	10.740.670/0001-06	7º IB	17.047.324,78	7.795.296.699,71	100%	0,18%	ENQUADRADO
CAIXA BRASIL IMA-B 5 TÍTULOS PÚBLICOS FI RENDA FIXA LP	10.740.658/0001-93	7º IB	8.901.940,08	7.795.296.699,71	100%	0,22%	ENQUADRADO
CAIXA BRASIL GESTÃO ESTRATÉGICA FIC RENDA FIXA	11.060.913/0001-10	7º IB	943.393,40	7.795.296.699,71	100%	0,11%	ENQUADRADO
CAIXA BRASIL 2024 V TÍTULOS PÚBLICOS FI RENDA FIXA	23.215.097/0001-55	7º IB	24.577.102,73	5.036.600.197,80	100%	0,02%	ENQUADRADO
SANTANDER IMA-B 5 PREMIUM FIC RENDA FIXA	19.768.682/0001-05	7º IB	15.078.781,74	7.787.487.970,57	100%	0,32%	ENQUADRADO
SANTANDER IMA-B 5 TOP FI RENDA FIXA LP	13.455.117/0001-01	7º IB	32.861.391,80	5.136.324.306,86	100%	0,29%	ENQUADRADO
SANTANDER IMA-B 5 PREMIUM FIC RENDA FIXA LP	18.599.673/0001-75	7º IB	2.784.546,59	189.845.189,93	100%	17,31%	ENQUADRADO
SANTANDER IMA-B 5 PREMIUM FIC RENDA FIXA LP	14.504.578/0001-90	7º IB	8.846.934,92	1.146.272.095,85	100%	0,24%	ENQUADRADO
SANTANDER IRF-M TÍTULOS PÚBLICOS FI RENDA FIXA	13.455.197/0001-03	7º IB	8.126.331,69	585.253.783,79	100%	1,51%	ENQUADRADO
CAIXA BRASIL IDKA IPCA 2A TÍTULOS PÚBLICOS FI RENDA FIXA LP	14.386.926/0001-71	7º IB	15.620.559,45	470.057.493,05	100%	1,73%	ENQUADRADO
CAIXA BRASIL IDKA IPCA 2A TÍTULOS PÚBLICOS FI RENDA FIXA LP	14.386.926/0001-71	7º IB	32.427.355,08	944.732.818,84	100%	1,65%	ENQUADRADO
SANTANDER IRF-M 1 PREMIUM FI RENDA FIXA	10.979.025/0001-32	7º IB	4.121.378,67	5.184.421.071,28	100%	0,63%	ENQUADRADO
ITAÚ INSTITUCIONAL ALOCAÇÃO DINÂMICA FIC RENDA FIXA	21.838.150/0001-49	7º IB	6.103.085,05	5.184.421.071,28	100%	0,08%	ENQUADRADO
BB ALOCAÇÃO ATIVA RETORNO TOTAL FIC RENDA FIXA PREVIDENCIÁRIO	35.292.588/0001-89	7º IB	26.266.382,68	93.018.188,12	100%	6,56%	ENQUADRADO
SANTANDER TÍTULOS PÚBLICOS PREMIUM FIC RENDA FIXA REFERENCIADO DI	09.577.447/0001-00	7º IB	28.215.942,67	2.180.749.467,31	100%	1,20%	ENQUADRADO
SANTANDER ATIVO FIC RENDA FIXA	26.507.132/0001-06	7º IB	16.344.361,28	6.082.622.569,66	100%	0,46%	ENQUADRADO
CAIXA BRASIL DISPONIBILIDADES FIC RENDA FIXA SIMPLES	14.508.643/0001-55	7º IB	11.573.544,96	7.255.038.120,30	100%	0,23%	ENQUADRADO
ITAÚ ASSET NTN-B 2027 FI RENDA FIXA	50.302.776/0001-34	7º IB	0,01	3.003.682.805,99	100%	3,81%	ENQUADRADO
ITAÚ SOBERANO FIC RENDA FIXA SIMPLES	06.175.696/0001-73	7º IB	99.831.613,90	790.012.856,98	100%	0,00%	ENQUADRADO
CAIXA BRASIL IMA-B 5 TÍTULOS PÚBLICOS FI RENDA FIXA LP	11.060.913/0001-10	7º IB	44.684,75	127.225.783,33	100%	78,47%	ENQUADRADO
CAIXA BRASIL IRF-M TÍTULOS PÚBLICOS FI RENDA FIXA LP	14.386.926/0001-71	7º IB	32.997,88	38.152.810.319,14	100%	0,00%	ENQUADRADO
SANTANDER IRF-M TÍTULOS PÚBLICOS FI RENDA FIXA LP	14.508.605/0001-00	7º IB	55.074,82	7.787.487.970,57	100%	0,00%	ENQUADRADO
SICREDI LIQUIDEZ EMPRESARIAL DI FI RENDA FIXA	24.634.187/0001-43	7º IB	35.202,20	2.161.431.244,75	100%	0,00%	ENQUADRADO
BB FLUXO FIC RENDA FIXA SIMPLES PREVIDENCIÁRIO	13.077.415/0001-05	7º III A	30.305.372,57	1.956.756.289,21	100%	1,55%	ENQUADRADO
CAIXA BRASIL FI RENDA FIXA REFERENCIADO DI LP	03.737.206/0001-97	7º III A	18.207.203,50	1.956.756.289,21	100%	0,09%	ENQUADRADO
CAIXA BRASIL FI RENDA FIXA REFERENCIADO DI LP	03.737.206/0001-97	7º III A	7.478.098,32	14.076.402.461,33	15%	0,49%	ENQUADRADO
BRASESCO INSTITUCIONAL IMA-B 5 FIC RENDA FIXA	20.216.216/0001-04	7º III A	70.469.556,41	14.076.402.461,33	15%	0,05%	ENQUADRADO
ITAÚ INSTITUCIONAL GLOBAL DINÂMICO FIC RENDA FIXA LP	32.972.942/0001-28	7º III A	76.551.595,83	918.763.261,01	15%	0,50%	ENQUADRADO
SANTANDER INSTITUCIONAL PREMIUM FIC RENDA FIXA REFERENCIADO DI	02.224.354/0001-45	7º III A	54.211.119,68	1.956.756.289,21	15%	8,33%	ENQUADRADO
BRASESCO PREMIUM FIC RENDA FIXA REFERENCIADO DI	03.399.411/0001-90	7º III A	22.083.298,64	2.609.317.950,67	15%	2,08%	ENQUADRADO
CAIXA BRASIL MATRIZ FI RENDA FIXA	23.215.008/0001-70	7º III A	141.238.165,90	2.862.461.637,51	15%	0,77%	ENQUADRADO
CAIXA BRASIL MATRIZ FI RENDA FIXA	23.215.008/0001-70	7º III A	173.148.943,13	8.965.211.424,43	15%	1,58%	ENQUADRADO
CAIXA BRASIL MATRIZ FI RENDA FIXA	23.215.008/0001-70	7º III A	4.773.463,94	5.784.928.154,82	15%	2,99%	ENQUADRADO
CAIXA BRASIL FI RENDA FIXA REFERENCIADO DI LP	03.737.206/0001-97	7º III A	269.220,54	5.784.928.154,82	15%	0,08%	ENQUADRADO
BRASESCO H NILO FI RENDA FIXA	15.259.071/0001-80	7º III A	640.105,19	5.784.928.154,82	15%	0,00%	ENQUADRADO
SICREDI INSTITUCIONAL IRF-M FI RENDA FIXA LP	13.081.159/0001-20	7º III A	38.484.419,65	14.076.402.461,33	15%	0,09%	ENQUADRADO
GGGR PRIME FIDC SÊNIOR 1	17.013.985/0001-92	7º V A	30.166.215,28	296.497.194,32	15%	12,98%	ENQUADRADO
MASTER III FIDC MULTISSECTORIAL SÊNIOR 1	12.138.813/0001-21	7º V A	10.310.074,38	577.592.958,51	15%	5,22%	ENQUADRADO
PREMIUM FIDC SÊNIOR 1	06.018.364/0001-85	7º V A	26.833,16	125.398.509,07	5%	8,22%	DESENQUADRADO
BB IPCA III FI RENDA FIXA PREVIDENCIÁRIO CRÉDITO PRIVADO	14.091.645/0001-91	7º V B	912.712,04	1.434.352,64	5%	1,87%	ENQUADRADO
CAIXA BRASIL IPCA XVI FI RENDA FIXA CRÉDITO PRIVADO	21.918.896/0001-62	7º V B	4.612.365,20	31.149.868,62	5%	2,93%	ENQUADRADO
SANTANDER CRESCIMENTO INSTITUCIONAL FI RENDA FIXA CRÉDITO PRIVADO	17.138.474/0001-05	7º V B	8.546.161,02	306.949.686,44	5%	1,50%	ENQUADRADO
SANTANDER INVESTPA ATIVO INSTITUCIONAL FI AÇÕES	01.699.688/0001-02	8º I	4.803.189,77	219.428.689,69	5%	3,89%	ENQUADRADO
BRASESCO SELECTION FIC AÇÕES	03.660.879/0001-96	8º I	648.576,42	1.206.212.198,20	5%	0,40%	ENQUADRADO
CAIXA ELETROBRAS FI AÇÕES	24.571.992/0001-75	8º I	1.881.248,43	234.370.892,30	15%	0,28%	ENQUADRADO
BB AÇÕES BOLSAS GLOBAIS ATIVO ETF FIC AÇÕES BDR NÍVEL I	45.443.475/0001-90	8º I	1.394.771,29	405.505.009,85	15%	0,46%	ENQUADRADO
CAIXA INSTITUCIONAL FI AÇÕES BDR NÍVEL I	39.255.695/0001-98	9º III	8.339.935,79	1.245.165.684,46	15%	0,11%	ENQUADRADO
BB AÇÕES GLOBAIS FIC AÇÕES BDR NÍVEL I	17.502.937/0001-68	9º III	5.030.588,92	271.745.807,45	15%	3,07%	ENQUADRADO
SCULPTOR FI MULTIMERCADO CRÉDITO PRIVADO	22.632.237/0001-28	10 I	44.326.633,88	333.086.507,89	15%	1,51%	ENQUADRADO
CAIXA INDEXA BOLSA AMERICANA FI MULTIMERCADO LP	14.655.180/0001-54	10 I	12.422.100,73	1.935.277.303,73	15%	2,29%	ENQUADRADO
BRASESCO BOLSA FI MULTIMERCADO	30.036.235/0001-02	10 I	22.161.849,43	607.119.682,04	15%	2,05%	ENQUADRADO
CAIXA CAPITAL PROTEGIDO CESTA AGRO FIC MULTIMERCADO LP	18.959.094/0001-96	10 I	467.803,58	141.498.420,64	15%	15,66%	DESENQUADRADO
CAIXA JUROS E MOEDAS FIC MULTIMERCADO LP	42.228.068/0001-97	10 I	1.335.191,71	1.452.300.441,47	15%	0,02%	ENQUADRADO
CAIXA JUROS E MOEDAS FIC MULTIMERCADO LP	14.120.520/0001-42	10 I	16.065.862,71	138.740.371,94	15%	0,23%	ENQUADRADO
BRASIL FLORESTAL MULTISTRATÉGIA FIP	14.120.520/0001-42	10 II	11.080.568,68	1.378.652.401,38	15%	11,58%	ENQUADRADO
BTG FUNDOS MULTISTRATÉGIA FIP	12.312.767/0001-35	10 II	7.648.610,64	1.378.652.401,38	15%	0,80%	ENQUADRADO
CONQUIST FIP EMPRESAS EMERGENTES - FCCQ11	14.584.094/0001-06	10 II	148.629,38	1.378.652.401,38	15%	3,21%	ENQUADRADO
MACAM SHOPPING FII	10.625.626/0001-47	10 II	7.267.266,181	22.520.338,64	15%	5,64%	ENQUADRADO
FAM THRONE FII	21.862.783/0001-92	#N/D	6.764.283,95	135.585.738,92	15%	2,55%	ENQUADRADO
CAO DOMINGOS FII - FIDJ11	16.685.929/0001-31	#N/D	7.734.231,80	77.895.725,23	15%	2,55%	ENQUADRADO
RR CAPITAL RENDA FII - RRD011	16.543.270/0001-89	11	499.552,53	314.625.245,47	#N/D	2,15%	#N/D
AQUÍLIA FII - AQL11	09.006.914/0001-34	11	1.952.156,48	2.734.231,80	#N/D	18,27%	#N/D
CAIXA RIO BRAVO FUNDO DE FUNDOS FII - CRR11	13.555.818/0001-49	11	693.054,08	71.507.048,08	15%	2,73%	ENQUADRADO
	17.098.794/0001-70	11	8.712.198,71	122.601.610,47	15%	0,57%	ENQUADRADO
		11	6.393.600,00	143.136.093,64	15%	6,08%	ENQUADRADO
				144.265.006,29	15%	4,43%	ENQUADRADO

❖ Conforme Resolução 4.963/2021, em seu artigo 27 § 2º: "As aplicações que apresentem prazos para vencimento, resgate, carência ou para conversão de cotas de fundos de investimento, previstos em seu regulamento, superiores ao previsto no caput, poderão ser mantidas em carteira, durante o respectivo prazo, desde que o regime próprio de previdência social demonstre a adoção de medidas de melhoria da governança e do controle de riscos na gestão das aplicações, conforme regulamentação estabelecida pela Secretaria de Previdência." (NR)





### 2.13- CONCLUSÃO:

O IPCA-15 avançou 0,21% na margem em outubro, em linha com as expectativas. A surpresa altista em Passagem Aérea (23,75%) foi compensada pelo grupo de Alimentação e Bebidas (-0,33%), que manteve seu processo deflacionário ao registrar a quinta queda consecutiva no ano. Cabe também destacar a deflação de Combustíveis (-0,44%), que deve se acentuar na próxima leitura diante do reajuste recente. O núcleo de Serviços Subjacentes, medida que exclui itens mais voláteis do grupo de serviços, registrou desaceleração em relação ao último IPCA-15, de 4,6% para 3,9% na média móvel de três meses com ajuste sazonal anualizada. Por sua vez, a média dos núcleos de inflação analisados pelo Banco Central - métricas que excluem ou suavizam itens voláteis - exibiu avanço de 3,7% para 3,8% na média anualizada de três meses com ajuste sazonal, mas reforçou o processo da queda dos núcleos de inflação no médio prazo, hoje em 4,9% na variação acumulada em 12 meses. Diante do resultado da prévia da inflação, é projetado a 4,7% para o IPCA neste ano.

Refletindo os indicadores do mês, o Índice de Atividade Econômica do Banco Central (IBC-Br) mostrou fraco desempenho da economia ao recuar 0,8%. O resultado foi influenciado pelo recuo do volume de serviços e das vendas no varejo ampliado, que mais do que compensaram a alta da produção industrial no mesmo período. Em termos de carregos, a média de julho e agosto representa queda de 0,4% em relação à média do 2º trimestre de 2023. Para os próximos meses, a desaceleração da economia deverá ficar mais evidente, respondendo aos efeitos defasados do aperto monetário. Diante desses dados, existe a projeção de queda de 0,2% do PIB no terceiro trimestre e crescimento de 2,7% neste ano.





Com forte expansão do consumo das famílias, o PIB dos EUA cresceu 4,9% no 3º trimestre em termos anualizados. O resultado veio acima das expectativas do mercado (4,5%), e representou o desempenho mais forte da atividade americana desde o 4º trimestre de 2021. Entre as principais contribuições positivas, pode-se destacar o consumo das famílias bastante elevado, sendo o principal vetor de crescimento ao longo do período, com alta de 4,0% no período. Além disso, uma recuperação maior do que a prevista dos estoques também contribuiu positivamente para o crescimento da economia americana ao longo do trimestre. Por outro lado, as contas externas foram um vetor negativo, com importações superando as exportações do país no período.

Inflação nos EUA se manteve resiliente no mês de setembro. O índice de preços ao consumidor (CPI) subiu 0,40% na margem em setembro, acima da expectativa do mercado (0,30%) e abaixo dos 0,63% registrados em agosto, com o índice se mantendo estável em 3,7% na comparação interanual. O núcleo da inflação, por sua vez, teve avanço de 0,32% na margem, em linha com a expectativa, e desacelerando de 4,3% para 4,1% na variação em 12 meses. Com relação ao índice de preços ao produtor (PPI), houve avanço de 0,5% no mês, acumulando em 12 meses alta de 2,2%, com destaque para as altas mais fortes nos preços da energia, dos alimentos e do comércio. Por outro lado, o núcleo da inflação mensurado pelo PCE (Relatório de gastos do consumidor) teve variação de 0,30% no mês, em linha com expectativa do mercado, mas acima do resultado do mês anterior (0,14%). No acumulado em 12 meses, a inflação desacelerou de 3,9% para 3,7%. Em relação ao consumo, o arrefecimento de agosto deu lugar a uma aceleração na leitura de setembro, com o crescimento real do consumo passando de 0,1% para 0,4% na margem e de 2,3% para 2,4% no acumulado em 12 meses. Os números revelam uma inflação ainda acima da meta do Fed (2%), demandando manutenção das condições restritivas da política monetária.









Juros devem seguir elevados por um período prolongado, conforme reforçado pelo Banco Central Europeu. Em outubro, o BCE manteve a taxa de juros de depósito em 4,00%. Os destaques da decisão, seguida pela coletiva de imprensa conduzida pela presidente da instituição, Christine Lagarde, foram o reconhecimento de que a atividade econômica na Área do Euro permanece fraca e o processo de desinflação está em andamento, com alívio inclusive dos núcleos. Somado a isso, o BCE entende que a transmissão da política monetária tem se dado sobre a economia real, com destaque para a desaceleração do setor imobiliário e os investimentos das empresas. Nesse sentido, o resultado prévio do índice PMI Composto confirmou a desaceleração da economia europeia, ao cair de 47,2 para 46,5 pontos entre setembro e outubro. Por fim, a mensagem central foi de que o nível atual dos juros, mantido por tempo adequado, deve contribuir substancialmente para o retorno da inflação à meta de 2%. Com isso, os juros na região devem começar a cair apenas na passagem do primeiro para o segundo semestre do ano que vem.

Fonte: [economia@bram.bradesco.com.br](mailto:economia@bram.bradesco.com.br)

Em complemento à apresentação dos pontos mais importantes do cenário econômico mundial feito neste comentário, reproduzimos abaixo o Relatório FOCUS com base em pesquisa datada de 03 de Novembro de 2023, com as previsões do mercado para o final de 2023, final de 2024, final de 2025 e 2026, respectivamente:





	2023				2024				2025		2026	
	Há 4 semanas	Há 1 semana	Hoje	Comp. Semanal*	Há 4 semanas	Há 1 semana	Hoje	Comp. Semanal*	Hoje	Comp. Semanal*	Hoje	Comp. Semanal*
<b>IPCA (%)</b> 	4,86	4,63	4,63	= (1)	3,88	3,90	3,91	▲ (2)	3,50	= (15)	3,50	= (18)
<b>PIB (var. %)</b> 	2,92	2,89	2,89	= (1)	1,50	1,50	1,50	= (7)	1,90	= (6)	2,00	= (13)
<b>CÂMBIO (R\$/US\$)</b> 	5,00	5,00	5,00	= (4)	5,02	5,05	5,05	= (3)	5,10	= (10)	5,20	= (1)
<b>SELIC (% a.a.)</b> 	11,75	11,75	11,75	= (13)	9,00	9,25	9,25	= (1)	8,75	= (1)	8,50	= (14)

\* comportamento dos indicadores desde o último Focus; os valores entre parênteses expressam o número de semanas em que vem ocorrendo o último comportamento.

▲ Aumento ▼ Diminuição = Estabilidade  
em relação ao Focus anterior

**Matheus Henrique de Andrade**  
Divisão de Investimentos e Financeiro



### 3. RELATÓRIO DIVISÃO DE BENEFÍCIOS

#### 3.1- BENEFÍCIOS CONCEDIDOS

A Divisão de Benefícios do IPREMB – Instituto de Previdência Social do Município de Betim promove a concessão dos benefícios previdenciários de seus segurados e dependentes.

Vejamos o quadro com os benefícios concedidos em outubro/2023:

BENEFÍCIOS CONCEDIDOS EM OUTUBRO/2023		
Benefícios	Regra	Quantidade
Aposentadoria	Tempo de Contribuição	38
	Tempo de Contribuição Especial Magistério	10
	Insalubre	00
	Idade	01
	Compulsória	01
	Invalidez	03
<b>Total Geral</b>		<b>53</b>

BENEFÍCIOS CONCEDIDOS EM OUTUBRO/2023		
Pensão por Morte	Situação do ex-segurado	Quantidade
	Inativo	05
	Ativo	03
<b>Total Geral</b>		<b>08</b>

#### 3.2- APOSENTADORIAS CONCEDIDAS POR QUADRO SETORIAL

Passaremos a expor os benefícios de aposentadoria concedidos no mês de outubro/2023 por Quadro Setorial e seu respectivo cargo vejamos:



QUADRO SETORIAL DA SAÚDE	
Cargo	Quantidade
Oficial de Apoio à Saúde	01
Microbiologista	01
Auxiliar de Cozinha	01
Agente de Higienização da Saúde	03
Cirurgião Dentista	01
Técnico em Enfermagem	02
Técnico de Laboratório	01
Auxiliar de Enfermagem	02
Auxiliar de Farmácia	01
<b>Total Geral</b>	<b>13</b>

QUADRO SETORIAL DA EDUCAÇÃO	
Cargo	Quantidade
Professor PI-L	02
Professor Municipal I	10
Técnico de Secretária	02
Agente de Serviços Escolares	06
Pedagogo	03
Professor P-II	01
Pedagogo Municipal	02
Professor Municipal II	04
Técnico de Biblioteca	01
<b>Total Geral</b>	<b>31</b>

QUADRO SETORIAL DA ADMINISTRAÇÃO	
Cargo	Quantidade
Assistente Social	01
Desenhista	01
Telefonista	01
Guarda Patrimonial	02
Servente	02
Oficial de Administração	01
Almoxarife II	01
<b>Total Geral</b>	<b>09</b>





Observa-se que da totalidade de 53 (cinquenta e três) aposentadorias concedidas, 13 (treze) processos foram do Quadro Setorial da Saúde, 31 (trinta e um) processos do Quadro Setorial da Educação e 09 (nove) processos do Quadro Setorial da Administração.

### 3.3- BENEFÍCIOS REVISADOS E/ OU CANCELADOS

Vejamos o quadro com os benefícios revisados e/ou cancelados em outubro/2023:

Revisão de Aposentadoria e Cancelamento	
Tipo	Quantidade
Revisão de Aposentadoria	00
Revisão de Pensão	00
Cancelamento	02
<b>Total Geral</b>	<b>02</b>

### 3.4- PROCESSOS EM ANDAMENTO

Vejamos o quadro de processos em andamento:

Processos em Andamento	
Tipo	Quantidade
Aposentadoria	555
Pensão por Morte	06
Revisão	65
<b>Total Geral</b>	<b>626</b>

Atualmente encontram-se em tramitação 626 (seiscentos e seis) processos, sendo 555 (quinhentos e cinquenta e cinco) aposentadorias, 06 (seis) pensões e 65 (sessenta e cinco) revisões.



### 3.5- FISCAP

O Sistema de Fiscalização de Atos de Pessoal – FISCAP permite o envio eletrônico de informações referentes aos atos concessórios/cancelamento de benefícios, alteração de dados, petição, intimação e atos revisionais de aposentadoria e pensão.

Assim sendo, todos os benefícios concedidos ou revisados deverão ser encaminhados para o Tribunal de Contas do Estado de Minas Gerais para prestação de Contas no prazo máximo de 40 (quarenta) dias.

FISCAP	
Tipo	Quantidade
Diligências recebidas	35
Diligências respondidas	11
Remessas Enviadas	77
<b>Total Geral</b>	<b>123</b>

### 3.6- COMPREV – COMPENSAÇÃO PREVIDENCIÁRIA

COMPREV EM OUTUBRO/2023	
TIPO	QUANTIDADE
Lançamentos	79
Solicitações do RGPS e RPPS para o IPREMB analisar	00
Pendente de análise do RGPS e RPPS	1.588
Aguardando Análise médica RGPS e RPPS	56
Em compensação do RGPS e RPPS	987
Em exigência do RGPS	789
Indeferido do RGPS	18
<b>Total Geral</b>	<b>3.517</b>

### 3.7- ESTUDOS PRÉVIOS E AVALIAÇÃO DE APOS. ESP. INSALUBRE

O Estudo Prévio de Aposentadoria e a Avaliação de Aposentadoria Especial Insalubre são pré-requisitos para a abertura do Processo de Aposentadoria, através destes são sanadas as incongruências existentes na vida funcional do servidor e o mesmo é informado sobre a data e a regra em que fará jus à aposentadoria.



Estudo Prévio e Avaliação Especial Insalubre	
Tipo	Quantidade
Estudo Prévio	16
Avaliação especial insalubre	03
<b>Total Geral</b>	<b>19</b>

### 3.8- DA PRODUTIVIDADE

A Lei Municipal nº 6.666, de 25 de março de 2020, que alterou a Lei Municipal nº 5.108, de 18 de fevereiro de 2011, criando em seu art. 27 a gratificação mensal de desempenho para os servidores efetivos do Instituto de Previdência Social do município de Betim e servidores efetivos do município cedidos ao IPREMB, que não exerçam em cargo ou função de confiança, em seu §2º dispõe:

Art. 27.....

§ 2º - Farão jus a gratificação, os servidores que se enquadrem no parágrafo anterior, sendo tal verba paga mensalmente, conforme os critérios a seguir:

I - a cada 60 (sessenta) pontos R\$ 200,00 (duzentos reais);

II - a cada 80 (oitenta) pontos R\$ 300,00 (trezentos reais);

III - a cada 100 (cem) pontos R\$ 400,00 (quatrocentos reais);

IV - a cada 120 (cento e vinte) pontos R\$ 600,00 (seiscentos reais);

V - a cada 140 (cento e quarenta) pontos R\$ 800,00 (oitocentos reais).

Ademais, seu §3º define como pontuação "a finalização/conclusão dos processos referentes às solicitações de estudo prévio, revisão de aposentadorias, concessão de aposentadorias, pensões e processos de





desistência de aposentadoria, sendo que cada processo concluído equivale a 01(um) ponto", e acrescenta em seu §4º que **a pontuação aferida em um mês será paga ao servidor no mês subsequente.**

Desta feita, segue abaixo o quadro sintético da pontuação do mês de outubro/2023;

PRODUTIVIDADE EM OUTUBRO/2023	
Tipo	Quantidade
Aposentadoria	53
Revisão	00
Pensão	08
Estudo Prévio e Avaliação Especial Insalubre	19
Cancelamentos	02
<b>Total Geral</b>	<b>82</b>
<b>Gratificação</b>	<b>R\$ 300,00</b>

### 3.9- CONCLUSÃO

Em virtude do que foi mencionado, podemos concluir que a quantidade de concessões de aposentadorias e pensões finalizadas em outubro/2023 mostrou-se inferior ao mês passado.

Entretanto, **13 (treze)** processos, de aposentadorias finalizadas na competência de outubro não foram publicados devido ao servidor possuir período de férias a gozar.

Além disso, não obstante o quantitativo mostrar-se baixo verificam-se instruções e concessões em prazo inferior ao estipulado, no caso de os processos não possuírem demandas externas.

Nesse sentido, a Divisão de Benefícios não tem medido esforços para prover concessões mais céleres.

  
**EDIMAR CAETANO DE SOUZA**  
Chefe da Divisão de Benefícios





#### 4. RELATÓRIO DA DIVISÃO ADMINISTRATIVA

##### 4.1- RELAÇÃO DE CONTRATOS VIGENTES EM OUTUBRO/2023

QTD	Nº PAC	Nº CONTRATO	CONTRATADO (A)	OBJETO	VENCIMENTO	ARES
01	IPB0001/2018	IPB0002/2018	PARAMITA TECNOLOGIA CONSULTORIA FINANCEIRA	Software - Sistema Quantum	21/02/2024	S
02	IPB0003/2022	IPB0007/2022	CONSÓRCIO ÓTIMO	Fornecimento de Créditos Eletrônicos	22/04/2024	S
03	IPB0027/2021	IPB0008/2021	SANTA EDWIGES	Fornecimento de Créditos Eletrônicos	26/09/2023	S
04	IPB0021/2021	IPB0007/2021	COPYUSA COMERCIAL LTDA.	Locação de Impressoras	01/09/2023	S
05	IPB0020/2021	IPB0004/2021	FAC- LOCAÇÃO E DESENVOLVIMENTO LTDA.	Fornecimento de Solução Tecnológica de Gestão Integrada (SGI)	01/12/2023	S
06	ADM0031/20 21	ADM0053/2021	TELEMAR NORTE LESTE	Linhas de Telefone Fixo	27/08/2023	S
07	IPB0007/2019	IPB0001/2020	SINGULAR PERÍCIAS E CONSULTORIAS	Perícia Médica	24/08/2023	S
08	IPB0029/2020	IPB0010/2020	HERENDI COMERCIAL LTDA	Monitoramento Eletrônico	08/09/2023	S
09	IPB031/2020	IPB0031/2020	FATOR X TECNOLOGIA DIGITAL LTDA	Garantia de 60 Meses de Micro Computadores	13/10/2025	N
10	IPB0005/2021	IPB003/2021	BRASOFTWARE INFORMÁTICA LTDA	Pacote Office	11/03/2024	S
11	IPB0010/2021	IPB0004/2021	ELEVADORES ATLAS SCINDLER LTDA	Manutenção dos Elevadores	09/04/2024	S
12	IPB0022/2021	IPB 0010/2021	FAC- LOCAÇÃO E DESENVOLVIMENTO LTDA	Contratação de Empresa Especializada em Locação de Plataforma de Gerenciamento Eletrônico - SAAS	01/12/2023	S





13	IPB008/2021	IPB0005/2021	<b>SOCIEDADE DE ADVOGADOS GILMAR DE ASSIS ADVOCACIA</b>	Auditoria Jurídica Independente	16/10/2023	S
14	ADM077/2021	ADM097/2021	<b>BTT TELECOMUNICAÇÕES S.A.</b>	Serviço de Conectividade IP e Link Dedicados	23/12/2023	S
15	IPB002/2022	IPB003/2022	<b>INSTITUTO DE DIGNIDADE E DESENVOLVIMENTO SOCIAL – IDDS</b>	Compras e Serviços, Prestação de Serviços	22/02/2024	S
16	IPB0033/2021	IPB0005/2022	<b>DATA PREV</b>	COMPREV – Contratação de serviço SAAS (Software A Service) para operacionalização da compensação financeira entre o RGPS e RPPS.	07/02/2027	S
17	IPB859/2019	ADM089/2019	<b>ZETRASOFT LTDA</b>	Administração de Margem Consignável	02/10/2023	N
18	IPB0003/2023	IPB0003/2023	<b>ANDRÉ LUIZ DE BERNARDI SILVEIRA - BRN PERÍCIA AUDITORIA E AVALIAÇÃO LTDA</b>	Auditoria contábil e financeira	01/07/2024	S
<b>TOTAL DE: 18 CONTRATOS</b>						

#### 4.2- PROCESSOS ADMINISTRATIVOS DE COMPRAS E ABERTURA DE PAC'S

Com relação à Processo Administrativo de Compra, ressalta-se que no mês de outubro não houve abertura de PAC's.

O planejamento para o mês de outubro/2023 consistirá na conclusão dos PAC's caso sejam abertos. Considerando o contrato de gestão com a Organização Social IDDS – Instituto de Dignidade e Desenvolvimento Social, que será responsável pelas compras para o IPREMB, não será necessária, a princípio, a abertura de novos Processos Administrativos de Compras.






**4.3- FOLHA DE PAGAMENTO REFERENTE À OUTUBRO/2023**

EVOLUÇÃO FOLHA PAGAMENTO PENSIONISTAS		
MÊS/ANO	VALOR BRUTO	VALOR LÍQUIDO
Setembro /22	R\$ 1.765.380,11	R\$ 1.473.190,92
Outubro /22	R\$ 2.016.505,22	R\$ 1.668.842,03
Novembro /22	R\$ 1.858.754,50	R\$ 1.543.868,75
Dezembro /22	R\$ 1.951.048,58	R\$ 1.605.161,10
Janeiro /23	R\$ 1.926.482,97	R\$ 1.603.247,89
Fevereiro /23	R\$ 1.960.098,53	R\$ 1.623.549,45
Março /23	R\$ 2.080.666,21	R\$ 1.731.755,43
Abril /23	R\$ 2.013.470,25	R\$ 1.655.540,03
Maió /23	R\$ 1.938.258,49	R\$ 1.601.051,03
Junho /23	R\$ 1.972.919,33	R\$ 1.632.574,22
Julho /23	R\$ 2.121.807,57	R\$ 1.738.958,91
Agosto/23	R\$ 2.007.991,78	R\$ 1.660.716,20
Setembro/23	R\$ 2.029.289,71	R\$ 1.675.415,05
Outubro/23	R\$ 2.360.440,10	R\$ 1.959.098,58
<b>TOTAL</b>	<b>R\$ 31.474.046,39</b>	<b>R\$ 26.077.572,86</b>

EVOLUÇÃO FOLHA DE PAGAMENTO ATIVOS		
MÊS/ANO	VALOR BRUTO	VALOR LÍQUIDO
Setembro /22	R\$ 168.815,42	R\$ 126.844,87
Outubro /22	R\$ 160.436,52	R\$ 115.708,62
Novembro /22	R\$ 167.693,31	R\$ 123.354,77
Dezembro /22	R\$ 173.548,39	R\$ 127.354,86
Janeiro /23	R\$ 164.404,29	R\$ 120.080,30
Fevereiro /23	R\$ 179.554,96	R\$ 138.955,00
Março /23	R\$ 161.391,88	R\$ 122.419,97
Abril /23	R\$ 170.792,26	R\$ 129.498,45
Maió /23	R\$ 157.213,44	R\$ 118.632,84
Junho /23	R\$ 201.733,08	R\$ 152.447,36
Julho /23	R\$ 177.771,87	R\$ 135.774,24
Agosto/23	R\$ 172.485,71	R\$ 128.662,34
Setembro/23	R\$ 197.257,77	R\$ 146.836,90
Outubro/23	R\$ 159.407,22	R\$ 119.207,94
<b>TOTAL</b>	<b>R\$ 2.778.050,28</b>	<b>R\$ 2.076.412,24</b>

*Paulo*





EVOLUÇÃO FOLHA PAGAMENTO APOSENTADOS		
MÊS/ANO	VALOR BRUTO	VALOR LÍQUIDO
Setembro /22	R\$ 18.524.206,92	R\$ 13.537.102,48
Outubro /22	R\$ 18.508.485,78	R\$ 13.571.674,62
Novembro /22	R\$ 18.611.689,83	R\$ 13.637.562,77
Dezembro /22	R\$ 18.656.143,87	R\$ 13.649.676,60
Janeiro /23	R\$ 18.935.609,80	R\$ 13.894.925,66
Fevereiro /23	R\$ 20.355.259,75	R\$ 14.986.401,65
Março /23	R\$ 20.790.991,63	R\$ 15.353.778,86
Abril /23	R\$ 20.851.932,31	R\$ 15.214.843,21
Mai /23	R\$ 21.096.968,71	R\$ 15.441.138,38
Junho /23	R\$ 22.019.113,42	R\$ 16.091.132,35
Julho /23	R\$ 22.162.007,58	R\$ 16.402.044,59
Agosto/23	R\$ 22.323.829,08	R\$ 16.437.129,88
Setembro/23	R\$ 22.651.106,37	R\$ 16.664.504,59
Outubro/23	R\$ 23.077.914,30	R\$ 16.964.002,01
<b>TOTAL</b>	<b>R\$ 325.154.048,09</b>	<b>R\$ 223.442.027,80</b>

EVOLUÇÃO FOLHA PAGAMENTO GERAL		
MÊS/ANO	VALOR BRUTO	VALOR LÍQUIDO
Setembro /22	R\$ 20.458.402,45	R\$ 15.137.138,27
Outubro /22	R\$ 20.685.427,52	R\$ 15.356.225,27
Novembro /22	R\$ 20.638.137,64	R\$ 15.304.786,29
Dezembro /22	R\$ 21.026.497,06	R\$ 15.618.253,85
Janeiro /23	R\$ 19.292.497,06	R\$ 15.618.253,85
Fevereiro /23	R\$ 22.454.313,31	R\$ 16.789.506,06
Março /23	R\$ 23.033.049,72	R\$ 17.207.954,26
Abril /23	R\$ 23.036.194,82	R\$ 16.999.881,69
Mai /23	R\$ 23.192.440,64	R\$ 17.160.822,25
Junho /23	R\$ 24.193.765,83	R\$ 17.876.153,93
Julho /23	R\$ 24.461.587,02	R\$ 18.276.777,74
Agosto/23	R\$ 24.504.306,57	R\$ 18.226.508,42
Setembro/23	R\$ 24.877.653,85	R\$ 18.486.756,54
Outubro/23	R\$ 25.597.761,62	R\$ 19.042.308,53
<b>TOTAL</b>	<b>R\$ 334.684.860,41</b>	<b>R\$ 267.087.517,36</b>

*Arb*





EVOLUÇÃO FOLHA ATIVOS ENTRE SETEMBRO/2023 E OUTUBRO/2023			
09/2023 - 10/2023 (BRUTO)	-37.850,55	09/2023 - 10/2023 (LÍQUIDO)	-27.628,96
EVOLUÇÃO FOLHA ATIVOS ENTRE MESES EM %			
09/2023 - 10/2023 (BRUTO)	-23,74%	09/2023 - 10/2023 (LÍQUIDO)	-23,177%

EVOLUÇÃO FOLHA APOSENTADOS E PENSIONISTAS ENTRE SETEMBRO/2023 E OUTUBRO/2023 EM "R\$"			
09/2023 - 10/2023 (BRUTO)	757.958,32	09/2023 - 10/2023 (LÍQUIDO)	583.180,95
EVOLUÇÃO FOLHA APOSENTADOS E PENSIONISTAS ENTRE MESES EM %			
09/2023 - 10/2023 (BRUTO)	3,071%	09/2023 - 10/2023 (LÍQUIDO)	3,180%

EVOLUÇÃO FOLHA GERAL ENTRE SETEMBRO/2023 E OUTUBRO/2023 EM "R\$"			
09/2023 - 10/2023 (BRUTO)	720.107,77	09/2023 - 10/2023 (LÍQUIDO)	555.551,99
EVOLUÇÃO FOLHA GERAL ENTRE SETEMBRO/2023 E OUTUBRO/2023 EM %			
09/2023 - 10/2023 (BRUTO)	2,81%	09/2023 - 10/2023 (LÍQUIDO)	2,92%

#### 4.4- CONCLUSÃO

Procedemos à aferição da evolução da folha de pagamento dos ativos do Ipremb, aposentados e pensionistas, referente à de outubro/2023, por meio de valores em reais e em percentual, para que fosse possível avaliar as oscilações ocorridas de forma mais precisa, mês a mês e anualmente.

Informamos que cada alteração de valor tem relação com o aumento e redução do quantitativo de servidores e segurados, que hora compõe e horas são retiradas da folha.

*Auto.*



Com relação aos aposentados e pensionistas, a inclusão destes na folha de pagamento, em decorrência de concessões mensais dos benefícios de aposentadoria e pensão, provocam o aumento gradativo do valor da folha.

Quanto a eventuais reduções de valores e quantitativos, se devem aos encerramentos dos benefícios por motivo de óbito, renúncia, cassação e término do direito ao benefício, no caso das pensões por morte temporárias.

Cabe salientar que em alguns meses ocorrem o aumento repentino e, posteriormente, a diminuição do valor total da folha, isso se dá devido ao pagamento de benefícios acumulados, tais como as pensões por morte, as quais são pagas a partir do óbito do instituidor, além dos valores revisados dos benefícios (aposentadorias e pensões, dentre outros).

  
Amanda Gomes de Melo Gama  
**Chefe da Divisão Administrativa**






## 5. RELATÓRIO DA DIVISÃO DE OUVIDORIA E ACOLHIMENTO

### 5.1- DEMANDAS DO MÊS E RESOLUTIVIDADE

As demandas recebidas pela Divisão de Ouvidoria, no período de 01/10/2023 a 31/10/2023, contabilizaram **07** manifestações.

.1. Relação de Manifestações - competência 10/2023	
Total de manifestações	07
Respondidas	0
Não respondidas	7





## 5.2- DEMANDAS POR CATEGORIA

A demanda recebida pela Divisão de Ouvidoria, nº017/2023, fora encaminhada para a Divisão Administrativa no dia 02 de outubro de 2023, tratando-se de pedido de correção de pagamento, o processo administrativo ainda não foi respondido a Divisão de Ouvidoria.

A demanda recebida pela Divisão de Ouvidoria, nº018/2023, fora encaminhada para a Divisão de Benefícios no dia 20 de outubro de 2023, tratando-se de reclamação a respeito da mora na análise processual, o processo administrativo ainda não foi respondido a Divisão de Ouvidoria.

A demanda recebida pela Divisão de Ouvidoria, nº019/2023, fora encaminhada para a Divisão Administrativa no dia 20 de outubro de 2023, tratando-se de pedido para informar quando será incorporado o piso salarial da enfermagem, o processo administrativo ainda não foi respondido a Divisão de Ouvidoria.

A demanda recebida pela Divisão de Ouvidoria, nº020/2023, fora encaminhada para a Divisão de Benefícios no dia 20 de outubro de 2023, tratando-se de reclamação a respeito da mora na análise processual, o processo administrativo ainda não foi respondido a Divisão de Ouvidoria.


A demanda recebida pela Divisão de Ouvidoria, nº021/2023, fora encaminhada para a Divisão de Crédito ao Servidor no dia 23 de outubro de 2023, tratando-se de reclamação a respeito da mora na resposta do atendimento nos canais virtuais do Crédito ao Servidor, o processo administrativo ainda não foi respondido a Divisão de Ouvidoria.



A demanda recebida pela Divisão de Ouvidoria, nº022/2023, fora encaminhada para a Divisão de Benefícios no dia 24 de outubro de 2023, tratando-se reclamação a respeito da utilização de gravação para concessão do empréstimo consignado, o processo administrativo ainda não foi respondido a Divisão de Ouvidoria.

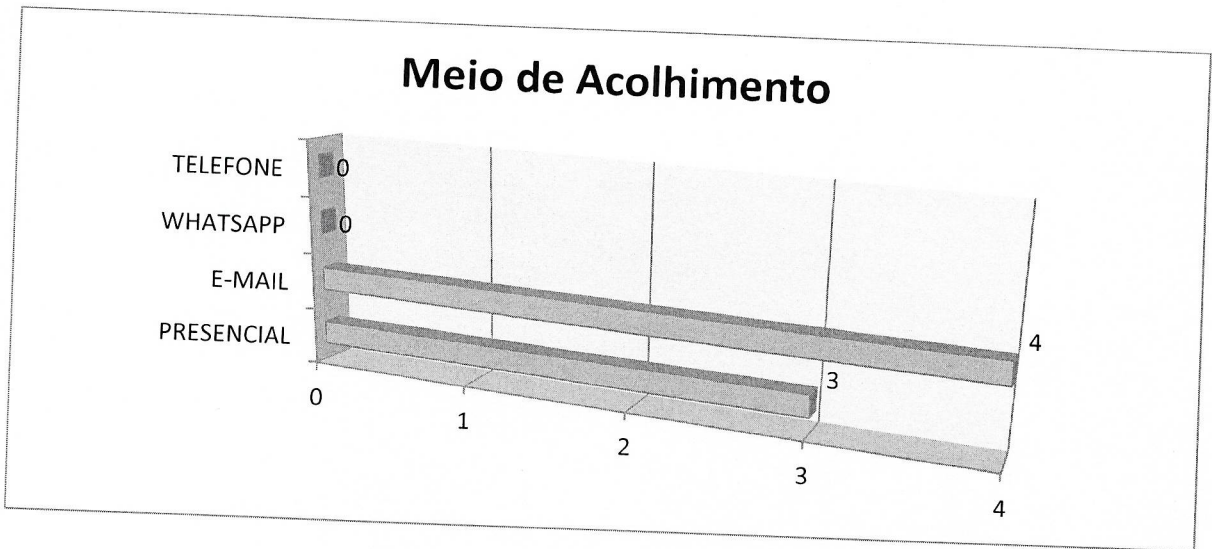
A demanda recebida pela Divisão de Ouvidoria, nº023/2023, fora encaminhada para a Divisão de Assessoria Jurídica no dia 24 de outubro de 2023, tratando-se reclamação a respeito da tramitação processual, alegando desencontro de informações repassadas pela equipe de atendimento e mora na tramitação.

A servidora já foi notificada por duas vezes para realizar apresentação de documentação essencial ao andamento processual, à documentação ainda não foi apresentado, considerando se tratar de uma manifestação sobre a equipe de atendimento, o processo foi encaminhado a Divisão de Assessoria Jurídica para garantir a imparcialidade do parecer, o processo administrativo ainda não foi respondido a Divisão de Ouvidoria.

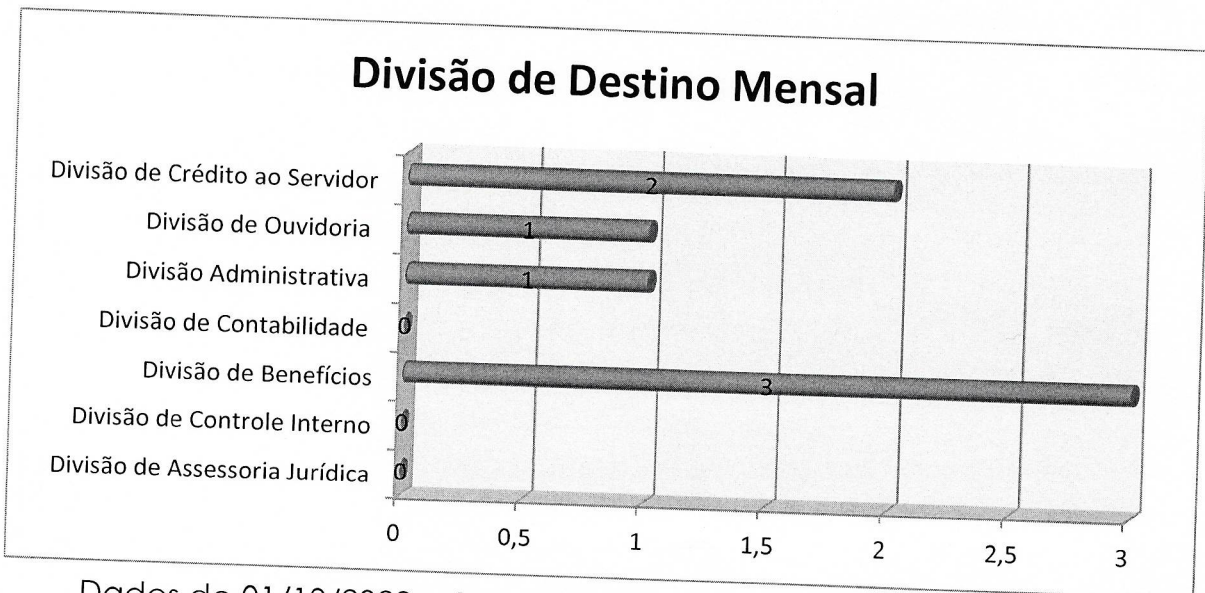




### 5.3- MEIOS DE ACESSO



### 5.4- DIVISÃO/SETOR DEMANDADO



Dados de 01/10/2023 a 31/10/2023.

### 5.5- RELATÓRIO DO SETOR DE PROTOCOLO

O Setor de Protocolo contabilizou no mês de outubro de 2023, o total de 5340 atendimentos, tanto atendimento telefônico e virtual como presencial, conforme demonstra o gráfico em anexo.



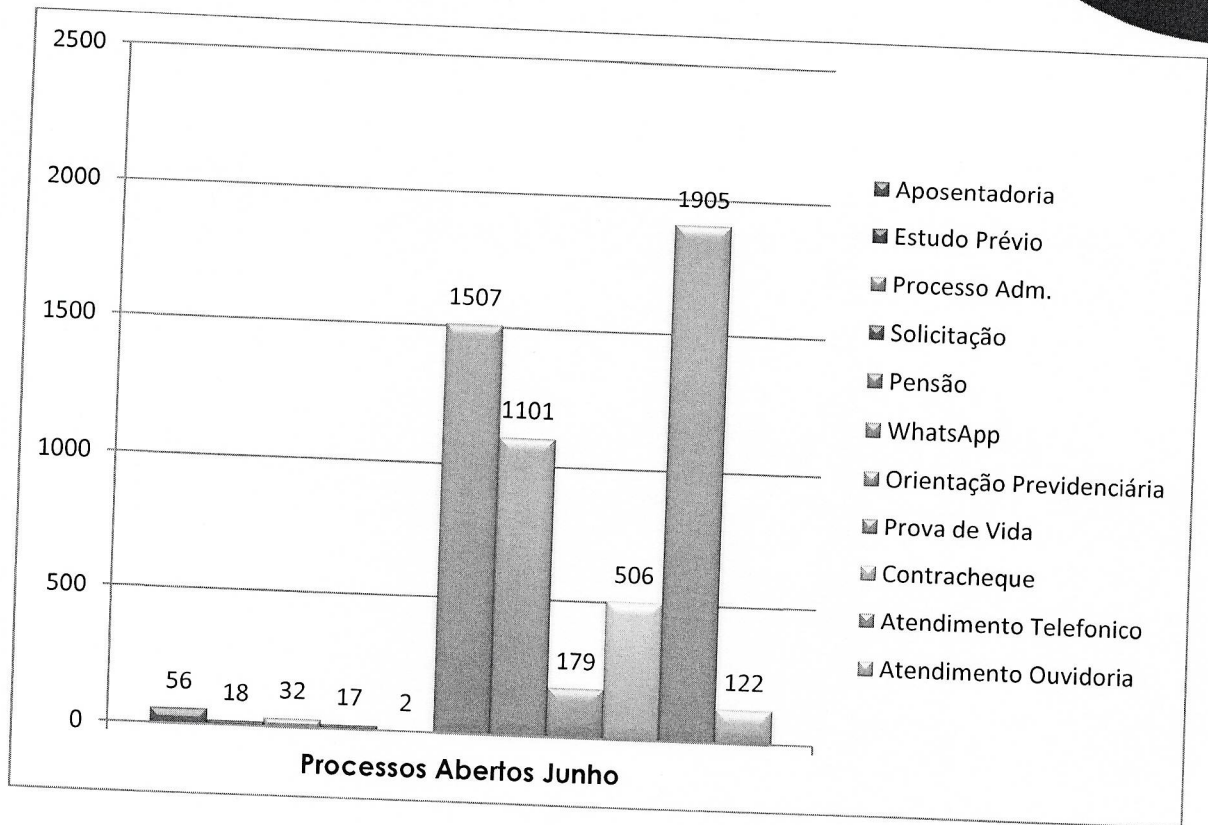
Tabela Total Mês de Outubro

Servidor	Atendimentos Ouvidoria	Atendimento Telefônico	Contra cheque	Whats App	Aposentadoria	Estudo Prévio	Solicitações	Pensão por Morte	Processo Administrativo	Prova de Vida	Documentos Juntados no Processo	Orientação Previdenciária	Processos Digitalizados	Total
Rebeca Freitas	122	427	116	906	0	0	3	0	12	37	15	66	14	1718
Rebeca Isabela	0	240	56	36	17	7	6	2	4	38	0	41	19	466
Claudia	0	286	67	0	18	8	5	0	14	48	35	46	0	527
Luana	0	135	34	468	21	3	3	0	2	26	0	38	0	730
Patricia	0	743	202	0	0	0	0	0	0	7	0	903	0	1855
Sudemberg	0	74	31	97	0	0	0	0	0	23	0	7	0	232
<b>TOTAL</b>	<b>122</b>	<b>1905</b>	<b>506</b>	<b>1507</b>	<b>56</b>	<b>18</b>	<b>17</b>	<b>2</b>	<b>32</b>	<b>179</b>	<b>50</b>	<b>1101</b>	<b>33</b>	<b>5528</b>

**Orientação Previdenciária:** Encaixes para orientação previdenciária, alteração de senhas cadastrais, verificação de pagamento e etc...

<b>Relação de Demandas</b>	
Atendimento Telefônico	<b>1095</b>
Emissão de contracheque	<b>503</b>
Abertura de Aposentadoria	<b>56</b>
Abertura de Processo Administrativo	<b>32</b>
Abertura de Pensão	<b>2</b>
Recadastramento	<b>179</b>
Estudo Prévio	<b>18</b>
Solicitações Gerais	<b>17</b>
Atendimentos Ouvidoria	<b>122</b>
Orientações Previdenciárias (sem agendamento)	<b>1101</b>
Atendimento por WhatsApp	<b>1507</b>
Processos Digitalizados	<b>33</b>
<b>TOTAL</b>	<b>5.528</b>





Os atendimentos de Ouvidoria consistem em:

- Registro de Manifestações
- Orientações Previdenciárias
- Entrega de Notificações, Memórias de Cálculo e Despachos Administrativos.

O setor de Protocolo também realiza a digitalização dos autos, mediante preenchimento de formulário pelo requerente, a fim de proporcionar a economia de recursos públicos e facilitar o acesso processual.

Processos Digitalizados
33

## 5.6- QUANTITATIVO DE PROCESSOS NO SETOR

Quantidade de Processos Abertos no setor:

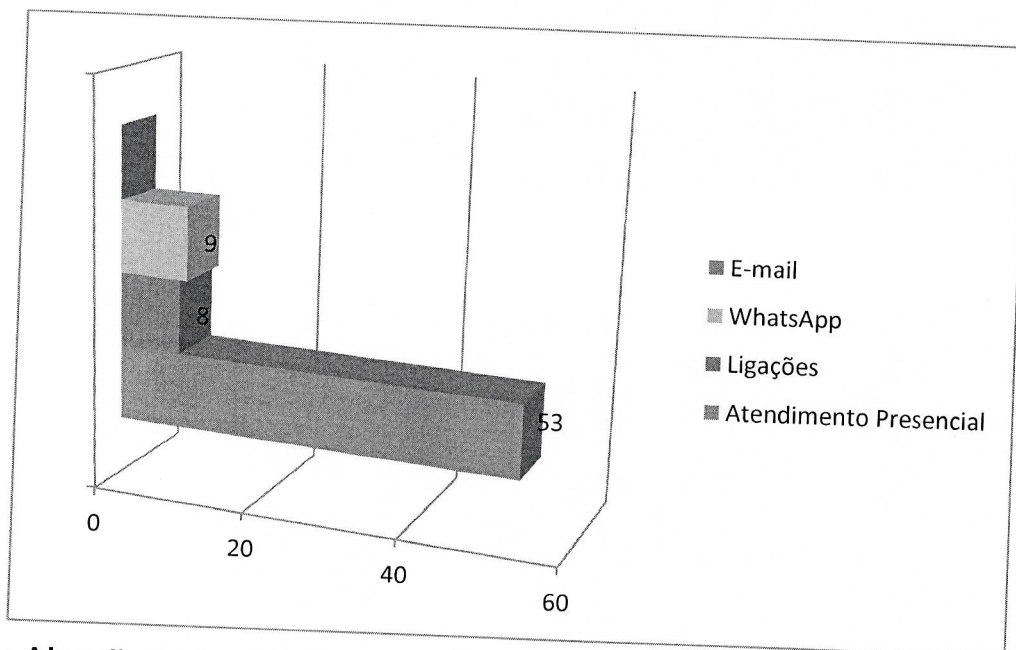


Estudo Prévio	Solicitações	Pensão por Morte	Processo Administrativo	Aposentadoria	TOTAL
18	17	2	32	56	125

- Processos recebidos pelo setor no mês de Outubro/2023: **447**
- Processos que ainda constam no setor: **100**

Outubro	
Aposentadoria	56
Estudo Prévio	16
Solicitação Geral	10
Processo Administrativo	9
PCCV	0
Pensão por Morte	9
<b>TOTAL:</b>	<b>100</b>

### 5.7- RELATÓRIO DE ATENDIMENTOS DO SERVIÇO SOCIAL



**Total de Atendimentos Realizados: 70**



## 5.8- CONCLUSÃO

A Divisão de Ouvidoria e Acolhimento continua trabalhando fortemente para consolidar sua atuação como instrumento de gestão.

A participação da população por meio da ouvidoria, seja sugerindo, elogiando, reclamando ou denunciando, dá-se de maneira democrática e eficiente para o processo de qualificação do serviço público oferecido.

Verifica-se que a Divisão de Ouvidoria e Acolhimento encontra-se adequadamente estruturada para atendimento das demandas, mas estamos buscando sempre a eficiência no âmbito dos trabalhos do setor, embora esta Divisão se sinta tecnicamente recompensada por ter conduzido seus trabalhos com profissionalismo e agilidade, ancorando suas ações na equidade social, e sempre focada no atendimento aos princípios constitucionais, norteadores da administração pública.

Há espaço para melhorias, principalmente na condução de um setor que, de fato, promova constantemente reformulação de processos, procedimentos e serviços prestados pelo Instituto.

Reafirmamos que a atuação desta Divisão ocorre de forma autônoma, transparente e independente.

  
**SUDEMBERG DE OLIVEIRA ALVES**

Chefe da Divisão de Ouvidoria e Acolhimento - IPREMB





## 6. RELATÓRIO - ASSESSORIA JURÍDICA – OUTUBRO/2023

### 6.1- RELAÇÃO DE PROCESSOS JURÍDICOS PROPOSTOS

Qtde	Nome da Parte	Nº do Processo	Órgão Julgador	Data Distribuição	Valor da Causa
1	VALERIA QUINTAO BARBOSA	5031908-66.2023.8.13.0027	Vara Empresarial, da Fazenda Pública da Comarca de Betim	10/10/2023	R\$ 148.905,84
2	MARCELO GONTIJO MONTEIRO	5032682-96.2023.8.13.0027	Vara Empresarial, da Fazenda Pública da Comarca de Betim	18/10/2023	R\$ 100,00
3	MARIA APARECIDA DE CARVALHO SANTOS	5010415-04.2021.8.13.0027	Unidade Jurisdicional Única - 1º JD da Comarca de Betim	26/10/2023	R\$ 37.152,00
4	NILZETE APARECIDA GOMES	5004657-10.2022.8.13.0027	Unidade Jurisdicional Única - 1º JD da Comarca de Betim	26/10/2023	R\$ 30.648,36
5	ADRIANA ANDRADE DE SOUZA	5031400-23.2023.8.13.0027	Unidade Jurisdicional Única - 1º JD da Comarca de Betim	05/10/2023	R\$ 36.771,96
6	DORIS DA SILVA QUEIROGA	5032152-92.2023.8.13.0027	Unidade Jurisdicional Única - 2º JD da Comarca de Betim	13/10/2023	R\$ 21.781,40
7	VILMA DA SILVA CANTAO SOUSA	5033205-11.2023.8.13.0027	Unidade Jurisdicional Única - 3º JD da Comarca de Betim	24/10/2023	R\$ 3.000,00
8	PATRICIA CHRISTINA BRAGA LUCINDO	5021907-56.2022.8.13.0027	Unidade Jurisdicional Única - 2º JD da Comarca de Betim	26/10/2023	R\$ 52.134,84
9	ZENAIDE ROSA SOARES	5006629-15.2022.8.13.0027	Unidade Jurisdicional Única - 2º JD da Comarca de Betim	18/10/2023	R\$ 32.778,36
10	INES MADALENA DE JESUS SERVULO	5033247-94.2022.8.13.0027	Unidade Jurisdicional Única - 2º JD da Comarca de Betim	26/10/2023	R\$ 11.641,62
11	LOURDES APARECIDA GUIMARAES	5019605-54.2022.8.13.0027	Unidade Jurisdicional Única - 1º JD da Comarca de Betim	26/10/2023	R\$ 14.544,00
12	VERA LUCIA GONCALVES FERNANDES	5011561-46.2022.8.13.0027	Unidade Jurisdicional Única - 2º JD da Comarca de Betim	26/10/2023	R\$ 30.480,48
13	ALEXANDRE DE FREITAS MACHADO	5030995-84.2023.8.13.0027	Unidade Jurisdicional Única - 3º JD da Comarca de Betim	02/10/2023	R\$ 22.868,30
14	AMARILDES PEREIRA CAMPOS	5033312-55.2023.8.13.0027	Vara Empresarial, da Fazenda Pública da Comarca de Betim	24/10/2023	R\$ 50.534,52
15	SARA GRIMBERG MURTA	5032139-93.2023.8.13.0027	Vara Empresarial, da Fazenda Pública da Comarca de Betim	12/10/2023	R\$ 100.000,00
16	ORLANDO ALVES PINHO	5031578-69.2023.8.13.0027	Vara Empresarial, da Fazenda Pública da Comarca de Betim	06/10/2023	R\$ 3.131,53



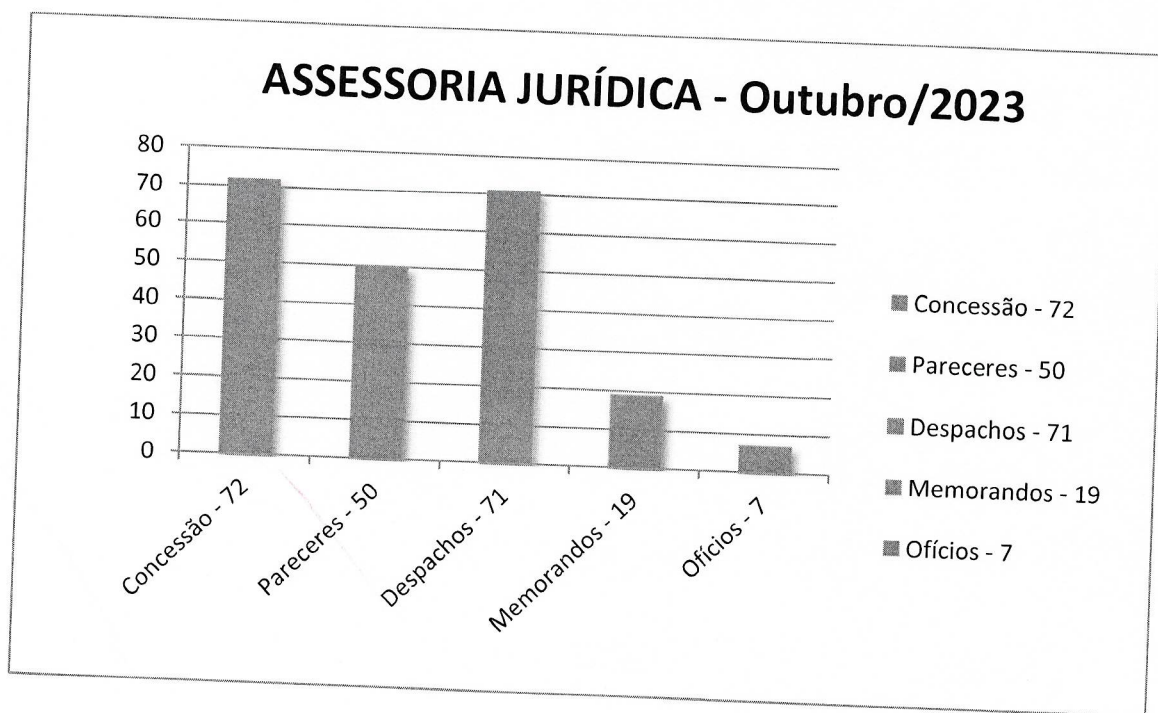
No decorrer do mês de outubro de 2023, houve a propositura de **16 ações judiciais em desfavor do IPREMB.**

Destacamos que, Assessoria Jurídica atua em aproximadamente 594 processos judiciais, em trâmite, apresentando diariamente no contencioso, defesas, recursos, dentre outras diversas manifestações jurídicas.

Insta salientar ainda que, a Assessoria sempre preza pela otimização das respostas, evitando qualquer mora ou perda no respondimento de prazos.

## 6.2- DA ANÁLISE DOS PROCESSOS ADMINISTRATIVOS

Durante o mês de outubro de 2023, a Assessoria Jurídica analisou 86 processos administrativos, exarou 73 pareceres para concessão de benefícios, e emitiu 41 pareceres jurídicos, bem como, a realização de 45 despachos jurídicos, 10 memorandos, 05 ofícios.






### 6.3- CONCLUSÃO

Ressalta-se que, os pareceres de concessão de benefícios tem sua demanda determinada conforme progresso da Divisão de Benefícios, visto que, imediatamente após a chegada do Processo Administrativo nesta divisão, o parecer supramencionado é realizado.

Ademais, existe uma alta carga de labor nos processos judiciais, uma vez que esta divisão vem trabalhando com o objetivo de responder a todas as demandas judiciais, e extrajudiciais que envolvem o IPREMB com excelência. Insta salientar que, 95 ações foram respondidas judicialmente no mês de Outubro/2023.

Nesse sentido, a Assessoria não tem medido esforços, para aperfeiçoar o trabalho nas demandas judiciais e administrativas.



**Leandro Eduardo Martini Lopes**  
**Assessor Jurídico**





## **7. RELATÓRIO DIVISÃO DE CRÉDITO AO SERVIDOR**

### **7.1- - DOS ATENDIMENTOS**

Esta Divisão contabilizou no mês de outubro de 2023, sendo o período de 01/10/2023 a 31/10/2023, o total de 139 atendimentos presenciais agendados, além dos atendimentos sem prévia marcação para todos os servidores que procuram nossa divisão.

Foi disponibilizado para todos os interessados em contrair o empréstimo consignado do IPREMB, a realização de uma simulação dos empréstimos, sequencialmente o agendamento para que seja efetivado o contrato, através do número 0800 999 00 42, como forma de facilitar e otimizar os atendimentos.

### **7.2- DAS APROVAÇÕES**

No ato do atendimento, depois de serem realizadas todas as análises das documentações apresentadas e das verificações das margens dos servidores ativos ou aposentados, foram aprovados o total de 149 contratos de empréstimo, sendo realizado o pagamento do valor de R\$ 2.485.336,04.

### **7.3- DAS REPROVAÇÕES**

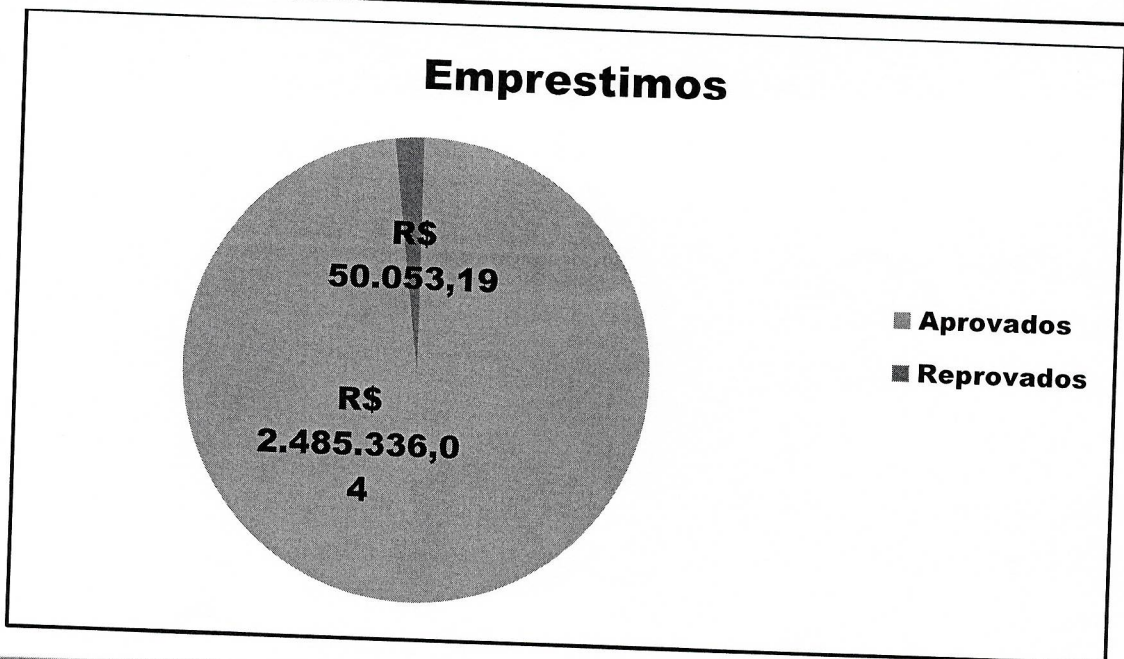

Em contrapartida, os atendimentos geraram reprovações, por diversos motivos como, Processo Administrativo Disciplinar em aberto e falta de margem, após as análises realizadas e verificações tanto no sistema, como,





presencialmente, foram reprovados o total de 04 empréstimos que gerariam o valor de R\$ 50.053,19.

Relação de Demandas	
Atendimento Agendado	139
Aprovação	149
Reprovação	04
<b>TOTAL</b>	<b>292</b>





#### 7.4- CONCLUSÃO

A Divisão de Crédito ao Servidor continua trabalhando fortemente para consolidar seu compromisso com os aposentados e ativos, para que estes consigam o que buscam em nossa Divisão.

Verifica-se que a Divisão de Crédito ao Servidor encontra-se adequadamente estruturada para atendimento das demandas, mas estamos buscando sempre a eficiência no âmbito dos trabalhos do setor. E embora esta Divisão se sinta tecnicamente recompensada por ter conduzido seus trabalhos com profissionalismo e agilidade, ancorando suas ações na equidade social, e sempre focada no atendimento aos princípios constitucionais norteadores da administração pública,

Reafirmamos que a atuação desta Divisão ocorre de forma autônoma, transparente e independente.



**MÁRCIO RESENDE DINIZ JÚNIOR**  
Chefe da Divisão de Crédito ao Servidor- IPREMB





## 8. DECISÃO DA PRESIDÊNCIA

Diante dos relatórios apresentados pelas divisões do Instituto de Previdência Social do Município de Betim – IPREMB, referente ao mês de outubro de 2023, aprovo e encaminho para publicação.

  
BRUNO FERREIRA CYPRIANO

**PRESIDENTE DO INSTITUTO DE PREVIDÊNCIA SOCIAL DO MUNICÍPIO  
DE BETIM - IPREMB**

